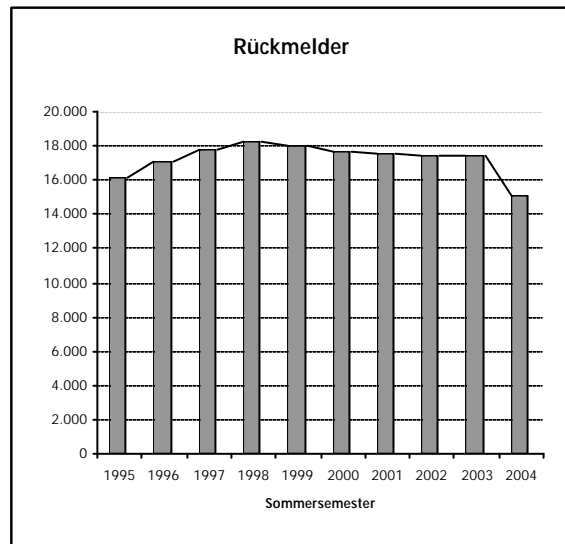
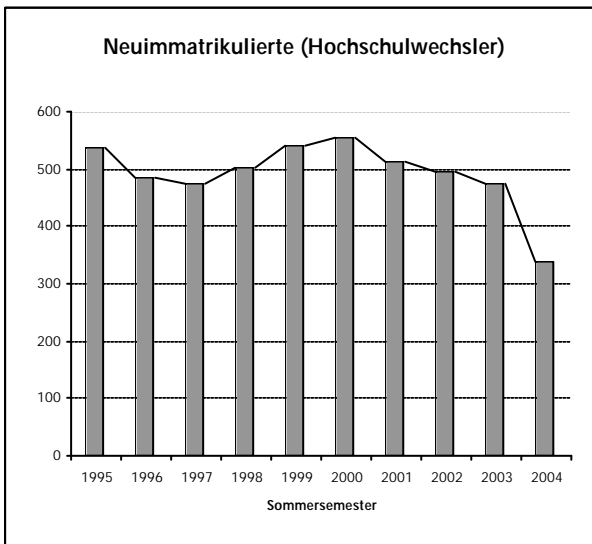
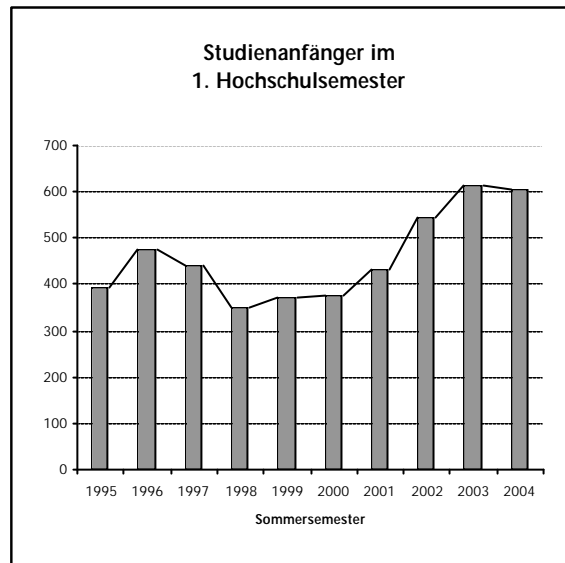
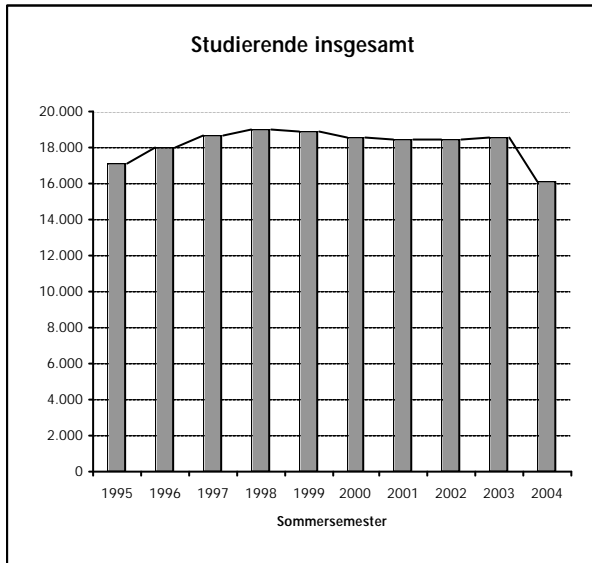


Offizielle Studienanfänger- und Studierendenzahlen SS 2004 (Stichtag 15.05.2004)

1. "Kopfzahlen" - Insgesamt	SS 2004	SS 2003	SS 2002	SS 2001	SS 2000
Studienanfänger im 1. Hochschulsem.	605	613	545	433	376
Neuimmatrikulierte (Hochschulwechsler)	340	476	494	512	553
Rückmelder	15.124	17.416	17.445	17.526	17.609
Studierende - Gesamt	16.069	18.505	18.484	18.471	18.538



2. Fachanfänger (Köpfe) nach Abschlußzielen	SS 2004	SS 2003	SS 2002	SS 2001	SS 2000
Bachelor (Zwei-Fach-Modell)	288	373	-	-	-
Bachelor (Ein-Fach-Modell)	-	-	-	-	-
Master	8	34	53	-	-
Diplom	394	555	558	511	537
Jur. Staatsexamen	58	56	78	82	66
Magister	-	-	197	193	207
Lehramt (inkl. Erweiterungsstudium)	5	30	221	187	154
	753	1.048	1.107	973	964

Fakultät	Studienfach	Abschluß	STUDIENANFÄNGERZAHLEN				STUDIERENDENZAHLEN				
			SS 04	SS 03	SS 02	SS 01	SS 04	SS 03	SS 02	SS 01	
Biologie	Biologie	* Diplom	-	-	-	-	407	553	576	578	
		* Bachelor KF	-	-	-	-	67	-	-	-	
		* Bachelor NF	-	-	-	-	76	26	-	-	
		X Mag. NF	-	-	8	8	27	53	69	72	
		X LA S II	-	-	-	2	148	236	295	291	
		X LA S I	-	-	31	13	62	119	163	150	
	Umweltwiss.	* Bachelor	-	-	-	-	30	-	-	-	
		* Diplom	-	-	-	-	104	120	97	77	
		Gesamt	0	0	39	23	921	1.107	1.200	1.168	
Chemie	Biochemie	* Diplom	-	-	-	-	145	136	126	122	
		Diplom	5	27	17	15	202	241	222	234	
	Chemie	Bachelor KF	4	6	-	-	28	13	-	-	
		Bachelor NF	5	7	-	-	25	12	-	-	
		X Mag. NF	-	-	0	5	8	14	18	18	
		X LA S II	-	-	6	5	36	66	96	107	
		X LA S I	-	-	8	6	12	27	36	30	
			Gesamt	14	40	31	31	456	509	498	511
		Geschichte/ Philosophie/ Theologie	Geschichte	Bachelor KF	48	35	-	-	235	130	-
Bachelor NF	25			21	-	-	148	86	-	-	
X Mag. HF	-			-	26	37	226	373	510	547	
X Mag. NF	-			-	46	47	267	464	613	650	
X LA S II	-			-	23	16	196	299	367	363	
X LA S I	-			-	15	5	48	73	103	89	
	Gesamt		73	56	110	105	1.120	1.425	1.593	1.649	
Philosophie	Bachelor KF		10	20	-	-	54	36	-	-	
	Bachelor NF		23	18	-	-	77	43	-	-	
	X Mag. HF		-	-	40	43	108	279	400	410	
	X Mag. NF	-	-	29	24	106	232	316	334		
	X LA S II	-	-	10	7	44	97	121	126		
	Gesamt	33	38	79	74	389	687	837	870		
Theologie, Evangelische	Theologie, Evangelische	Bachelor KF	14	3	-	-	38	13	-	-	
		Bachelor NF	10	6	-	-	60	26	-	-	
		X Mag. NF	-	-	5	4	17	30	46	46	
		X LA S I	-	-	7	7	37	87	111	139	
		X LA Primar.	-	-	22	16	89	145	202	234	
			Gesamt	24	9	34	27	241	301	359	419
	Theologie, Katholische	X Mag. NF	-	-	-	1	4	8	10	13	
		X LA S I	-	-	-	4	16	35	44	63	
		X LA Primar.	-	-	-	5	18	33	60	96	
		Gesamt	-	-	-	10	38	76	114	172	
Gesundheitsw	Health Commu. Public Health	* Bachelor	-	-	-	-	213	169	-	-	
		- Master	-	34	55	59	168	312	347	364	
		Gesamt	-	34	55	59	381	481	347	364	
Lernbereiche	Gesellschaftsl. Naturwiss.	X LA Primar.	-	-	23	28	137	201	247	225	
		X LA Primar.	-	-	10	15	73	101	140	160	
		Gesamt	-	-	33	43	210	302	387	385	
Linguistik und Literatur- wissenschaft	Anglistik/ Englisch	Bachelor KF	41	56	-	-	276	178	-	-	
		Bachelor NF	17	40	-	-	142	127	-	-	
		X Mag. HF	-	-	35	23	170	278	376	368	
		X Mag. NF	-	-	25	33	147	243	354	387	
		X LA S II	-	-	35	29	237	358	444	416	
		X LA S I	-	-	10	6	33	58	79	74	
		X LA Primar.	-	18	9	13	45	66	56	47	
		Gesamt	58	114	114	104	1.050	1.308	1.309	1.292	
	Deutsch als Fremdsprache	Deutsch als Fremdsprache	Bachelor KF	37	32	-	-	119	67	-	-
			Bachelor NF	15	11	-	-	37	18	-	-
X Mag. HF		-	-	12(14)	15(13)	189	275	324	327		
X Mag. NF		-	-	4(5)	6(4)	58	72	92	97		
(Interkult. Pädag.)		LA Gesamt	3	2	1	4	5	26	33	49	
	Gesamt	55	45	17	25	408	458	449	473		

Legende: * = Studiengang mit Zulassungsbeschränkung (Zulassungszahl in Klammern ergänzt); x = auslaufender Studiengang

Fakultät	Studienfach	Abschluß	STUDIENANFÄNGERZAHLEN				STUDIERENDENZAHLEN				
			SS 04	SS 03	SS 02	SS 01	SS 04	SS 03	SS 02	SS 01	
Linguistik und Literaturwissenschaft (Fortsetzung)	Germanistik/Deutsch	Bachelor KF	50(50)	120	-	-	681	492	-	-	
		Bachelor NF	14 (10)	35	-	-	136	107	-	-	
	X Mag. HF		-	-	37	18	205	322	403	372	
			-	-	29	26	173	277	342	347	
	X LA S II		-	-	39	26	273	431	540	516	
			-	-	29	16	103	186	235	232	
	X LA Primar.		-	-	54(46)	70(40)	490	711	903	909	
	<i>Gesamt</i>		64	155	188	156	2.061	2.526	2.423	2.376	
	Latein	X Mag. HF		-	-	-	3	4	7	6	8
		X Mag. NF		-	-	-	4	4	9	14	19
X LA S II			-	-	-	2	34	60	82	97	
<i>Gesamt</i>			-	-	-	9	42	76	102	124	
Linguistik	Bachelor KF		11	8	-	-	50	26	-	-	
	Bachelor NF		8	9	-	-	40	21	-	-	
Linguistik	X Mag. HF		-	-	15	19	106	181	236	262	
	X Mag. NF		-	-	17	18	158	247	298	292	
Klinische Ling.	* Bachelor		-	-	-	-	61	29	-	-	
	X Mag. HF		-	-	-	-	90	116	125	120	
Texttechnologie*	Bachelor NF		5	1	-	-	36	12	-	-	
Texttechnologie	X Mag. NF		-	-	-	1	93	103	115	81	
<i>Gesamt</i>		24	18	32	38	634	735	774	755		
Literaturwiss.	Bachelor KF		22	22	-	-	123	57	-	-	
	Bachelor NF		20	15	-	-	98	48	-	-	
	X Mag. HF		-	-	25	30	169	290	382	387	
	X Mag. NF		-	-	42	36	151	272	353	342	
	<i>Gesamt</i>		42	37	67	66	541	667	735	729	
Romanistik/Französisch	X Bachelor KF		-	26	-	-	78	56	-	-	
	X Bachelor NF		-	16	-	-	61	41	-	-	
	X Mag. HF		-	-	7	5	20	40	55	60	
	X Mag. NF		-	-	13	12	49	105	142	149	
	X LA S II		-	-	10	3	50	93	122	119	
	X Mag. HF		-	-	18	16	58	106	156	154	
Spanien- und Lateinamerikas	X Mag. NF		-	-	16	13	87	141	194	184	
	<i>Gesamt</i>		-	42	64	49	403	582	669	666	
Slawistik	X Mag. HF		-	-	-	5	26	47	57	66	
	X Mag. NF		-	-	-	6	27	43	46	62	
Osteur. Stud.	X Mag. NF		-	-	-	9	48	64	77	88	
	<i>Gesamt</i>		-	-	-	20	101	154	180	216	
Kunst/Musik	Bachelor NF		7	11	-	-	67	33	-	-	
	X Mag. NF		-	-	7	8	29	48	64	65	
	X Mag. NF		-	-	3	2	14	23	26	24	
	X LA Primar.		-	-	9	13	66	111	141	140	
	<i>Gesamt</i>		7	11	19	23	176	215	231	229	
Mathematik	Mathematik	Diplom	12	25	29	26	267	318	337	311	
		Bachelor KF	55	22	-	-	316	125	-	-	
	Bachelor NF		6	7	-	-	63	25	-	-	
		X Mag. NF		-	-	4	1	7	19	25	22
	X LA S II		-	-	13	11	147	223	285	312	
			-	-	23	12	65	135	169	173	
	X LA S I		-	-	54	69	490	712	902	911	
		X LA Primar.		-	-	54	69	490	712	902	911
	Wirtschaftsmath.	Diplom		19	19	18	20	215	228	231	210
		<i>Gesamt</i>		92	73	141	139	1.570	1.785	1.949	1.939
Pädagogik	* Diplom		99(100)	82(50)	88(100)	61(100)	1.752	2.018	2.069	2.135	
		Bachelor NF	156(194)	148	-	-	899	520	-	-	
	X Mag. NF		-	-	46	36	222	391	509	536	
	X LA S II		-	-	35	20	155	247	319	287	
	<i>Gesamt</i>		255	230	169	117	3.028	3.176	2.897	2.958	

Legende: * = Studiengang mit Zulassungsbeschränkung (Zulassungszahl in Klammern ergänzt); x = auslaufender Studiengang

Fakultät	Studienfach	Abschluß	STUDIENANFÄNGERZAHLEN				STUDIERENDENZAHLEN			
			SS 04	SS 03	SS 02	SS 01	SS 04	SS 03	SS 02	SS 01
Physik		Diplom	11	16	21	20	227	302	310	305
		Bachelor KF	7	2	-	-	27	10	-	-
		Bachelor NF	6	3	-	-	27	7	-	-
		X Mag. NF	-	-	2	2	4	14	20	19
		X LA S II	-	-	7	5	40	79	100	113
		X LA S I	-	-	4	3	10	19	32	39
		<i>Gesamt</i>		24	21	34	30	335	431	462
Psychologie/ Sport	Psychologie	* Diplom	-	-	-	-	721	783	794	778
		X Mag. NF	-	-	-	-	188	269	311	329
		Bachelor NF	-	-	-	-	9	-	-	-
		<i>Gesamt</i>		-	-	-	-	918	1.052	1.105
Sport		Bachelor KF	-	-	-	-	186	102	-	-
		Bachelor NF	-	-	-	-	143	85	-	-
		X Diplom	-	-	-	-	125	186	263	258
		X Mag. NF	-	-	6	5	23	42	57	56
		X LA S II	-	-	12	12	175	297	381	404
		X LA S I	-	-	6	3	48	78	97	93
		X LA Primar.	-	-	12	10	81	120	158	154
		<i>Gesamt</i>		-	-	36	30	781	910	956
Rechtswissenschaft		* Staatsexamen	59(59)	58(58)	79(51)	84(77)	1.844	2.134	2.301	2.391
		Legum Mag.	1	4	2	0	11	11	7	6
		Bachelor NF	21	14	-	-	60	14	-	-
		X Mag. NF	-	-	23	25	86	141	210	215
		<i>Gesamt</i>		81	76	104	109	2.001	2.300	2.518
Soziologie	Soziologie	Diplom	75	153	163	137	809	1.312	1.446	1.505
		X Mag. NF	-	-	60	53	216	390	529	535
		Politikwissensch. Bachelor	-	-	-	-	162	81	-	-
		Polit. Kommunika Master	-	-	-	-	1	-	-	-
		Sozialwissensch. Bachelor KF	-	40	-	-	211	129	-	-
		Bachelor NF	-	49	-	-	174	118	-	-
		X LA S II	-	-	28	16	179	282	334	329
		X LA S I	-	-	8	6	38	67	91	93
		Geographie X Mag. NF	-	-	-	7	16	28	37	50
		<i>Gesamt</i>		75	242	259	212	1.806	2.407	2.400
Technische Fakultät	Biotechnologie	* Diplom	-	-	-	-	178	142	116	88
		Nat. Informatik Diplom	31	47	57	41	674	797	800	738
		Bioinformatik ... Bachelor	-	-	-	-	105	58	25	-
		Informatik Bachelor NF	6	1	-	-	13	5	-	-
		Informatik X Mag. NF	-	-	9	9	35	67	89	98
		Int. Medienwiss. Master	8	-	-	-	16	-	-	-
		Med.gestaltung * B.A.	-	-	-	-	90	73	59	37
		<i>Gesamt</i>		45	48	66	50	1.111	1.142	1.089
Wirtschafts- wissenschaftliche	Betriebswirt. Volkswirt. Wirtschaftswiss.	* Diplom	87(51)	96(55)	78(30)	76(48)	1.181	1.237	1.229	1.177
		Diplom	75	122	139	98	426	682	676	607
		Bachelor NF	24	21	-	-	97	59	-	-
		X Mag. NF	-	-	27	23	147	230	315	308
		<i>Gesamt</i>		186	239	244	197	1.851	2.208	2.220

Legende: * = Studiengang mit Zulassungsbeschränkung (Zulassungszahl in Klammern ergänzt); X = auslaufende Studiengänge