



Laborschule Bielefeld

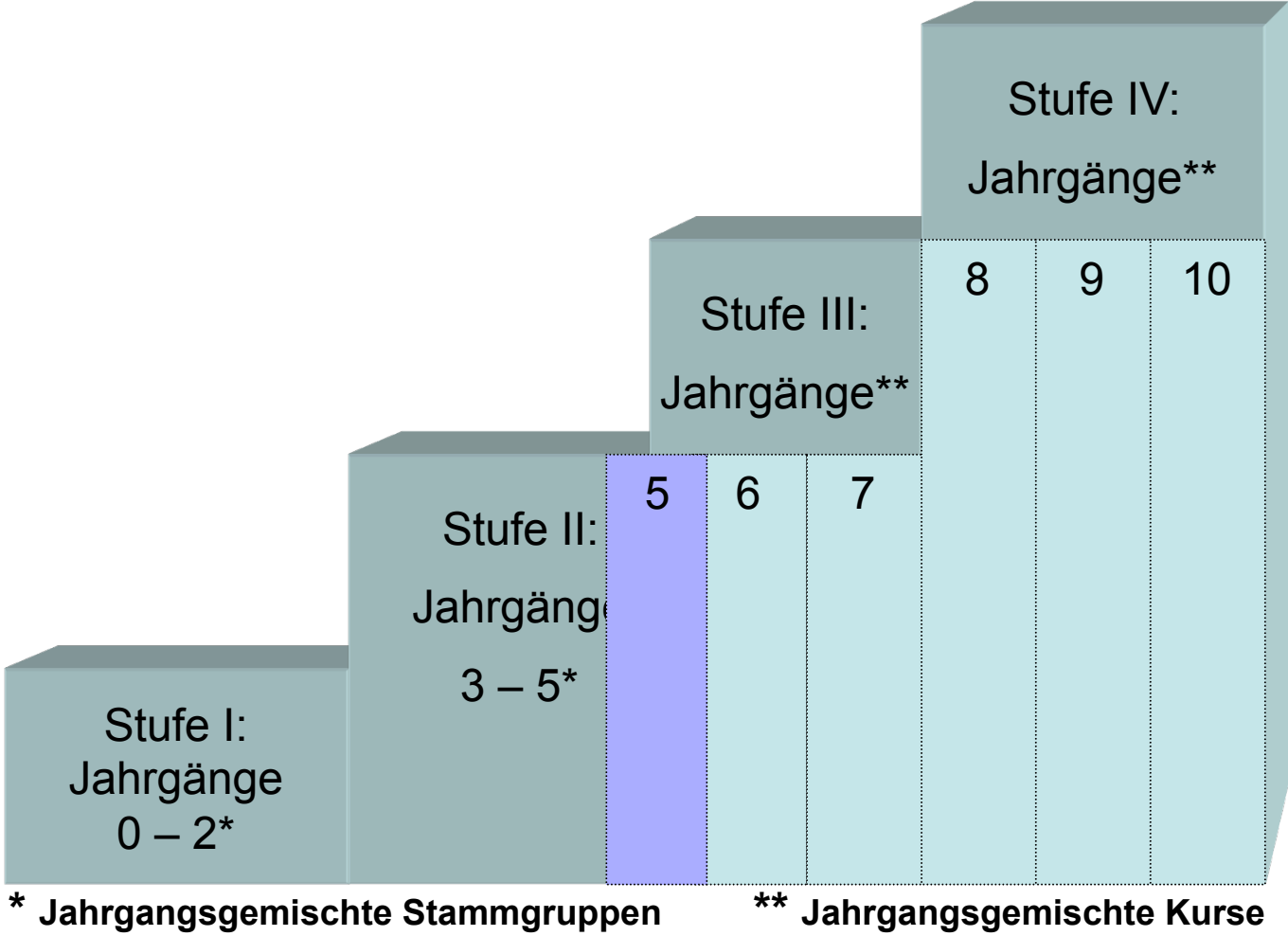


Laborschule des Landes Nordrhein-Westfalen
an der Universität Bielefeld
Primarstufe und Sekundarstufe I

**Übergang
aus der Eingangsstufe
in die Stufe II**

am Donnerstag, 23. August 2012

Die Stufung





Die Laborschule ist eine Schule vom Jahrgang 0 bis zum Jahrgang 10

- Sie umfasst somit 11 Schuljahre.
- Die Trennung von Primar- und Sekundarschule ist aufgehoben.
- Hierdurch kann Zeit für Kinder sinnvoll genutzt werden.
- Das Prinzip „Kinder lernen nach ihrem individuellem Vermögen“ kann besser verfolgt werden.
- Kein unnötiger, fremdbestimmter Leistungsdruck im Jahrgang 4 wird aufgebaut.
- An der Laborschule können alle regulären Abschlüsse erlangt werden.
- Bei entsprechender Leistung ist auch ein direkter Einstieg in die Qualifizierungsphase der gymnasialen Oberstufe möglich.

Der Übergangstag

- **Übergangsfeier um 9 Uhr in der Eingangsstufe**
- **Anschließend: Willkommen durch die Kinder der Stufe II**
- **Polonaise durch das große Haus**
- **Frühstück in den neuen Gruppen**
- **Patenschaften**
- **Schulschluss um 13.00 Uhr**

Die Teams der Stufe II

Team 1:

3/4/5 Kobalt: (wird bald geklärt)
3/4/5 Reseda: Ulrich Bosse
3/4/5 Türkis: Alexander Matthias

Team 2:

3/4/5 Topas: Christa Firek
3/4/5 Azur: Brunhild Zimmer
3/4/5 Marine: Tatjana Wolf

Team 3:

3/4/5 Grün: Julia Klein
3/4/5 Oliv: (wird bald geklärt)
3/4/5 Orange: Ramona Schwarz

Wenig gefächerter Stundenplan in der Stufe II (Jg. 3 – 5)

Std.	Zeit	Montag	Dienstag	Mittwoch	Donnerstag	Freitag
	08.00	Gleitende Morgenzeit				
1.	08.30	Betreuung	GESU	GESU	GESU	GESU
2.	09.30	GESU	GESU	GESU	Englisch	GESU
	10.30	Frühstückspause				
3.	11.00	5er: WGK 3er/4er-Std.	Englisch	5er: WGK 3er/4er-Std.	Technik	Sporthalle
4.	12.00	Gymnastik	5er: WGK 3er/4er-Std.	Englisch	Schwimmen	GESU
	13.00	Mittagspause				
5.	14.00	5er: WGK 3er/4er-Std.		5er: Nawi 3/4: Lernorte	WGK (3.Spr.) 3er/4er-Std.	3/4: Lernorte
6.	15.00	5er: Nawi		5er: Nawi		

Dieses ist unser Idealfall...

Lernorte:

- ❖ Bauspielplatz
- ❖ Zoo
- ❖ Kreativwerkstatt
- ❖ Clubangebote auf den Flächen



Pausenangebote:

- ❖ Lernorte (s.o.)
- ❖ Sport
- ❖ Schulgarten

Lernorte – am ganzen Tag



Der Bauspielplatz – ein Ort der Erbauung



Lernorte – am ganzen Tag



Die Bibliothek – jederzeit lesen können



Lernorte – am ganzen Tag



Der Schulzoo – Ein Ort für ganz große Gefühle



Lernorte – am ganzen Tag



Die Kreativwerkstatt – Platz für alle Ideen



Lernorte – am ganzen Tag



Labore – für die Naturforscher



Lernorte – am ganzen Tag



Der Schulgarten – mit Biotop



Lernorte – am ganzen Tag



Im Wald – Fundstätte von Fossilien, Pilzen



Lernorte – am ganzen Tag



Im Wald – auch ein Ort zum Lesen



Lernorte – am ganzen Tag



... und nicht zuletzt: Spielraum



Beispielhafte Themen und Projekte

- Bielefeld und Umgebung
- Deutschland und die Bundesländer
- Europa
- Kindheit früher
- Geschichtliche Spuren in Bielefeld
- Steinzeit
- Liebe – Freundschaft – Sexualität
- Körper und Ernährung
- Gesundheit und Hygiene

Es entsteht hierzu gerade ein Katalog an Kompetenzen, die die Kinder hieran entwickeln sollen.

Altersgemischte Wahlgrundkurse für die 5. Klässler: zwei Wahlgrundkursbänder, in denen auch die Sprache liegt

Wahlzettel für Wahlgrundkurse → → → Schuljahr 2006/2007 ¶

¶ Name: → _____ → → → Stammgruppe: → _____ ¶

1 Wenn du Französisch oder Latein lernst, kreuze zuerst diesen Kurs an (Die Jg. 5-SchülerInnen und Neulinge Frz. Jg. 7 kreuzen den ihnen zugewiesenen Kurs an). In diesem Band gibt es keine weitere Wahlmöglichkeit. ¶

Sonst wählt man in jedem Band drei Kurse, die mit den Zahlen 1, 2 und 3 gekennzeichnet werden. ¶

Wahlgrundkursband I			Wahlgrundkursband II ¶		
1. → Latein 2 für Jahrgang 6 ¶	Markus Richartz ¶	⊗	1. → Französisch 1 für Jahrgang 5 u. 7 ¶	Pamela Kuhn ¶	⊗
2. → Latein 3 für Jahrgang 7 ¶	Heike Nadolph ¶	⊗	2. → Französisch 2 für Jahrgang 6 ¶	Beate Teubert ¶	⊗
3. → Französisch 1 für Jahrg. 5 ¶	Beate Teubert ¶	⊗	3. → Latein 1 für Jahrgang 5 ¶	Heike Nadolph ¶	⊗
4. → Französisch 2 für Jahrgang 6 ¶	Tatjana Wolf ¶	⊗	4. → Französisch 3 + 1 (früh und → spät) für Jahrgang 7 ¶	Markus Richartz ¶	⊗
5. → IQ-Trainingscenter ¶	Kristina Vemer ¶	⊗	5. → Mädchen ¶	Tanja Walter ¶	⊗
6. → Garten ¶	Gunnar Uffmann ¶	⊗	6. → Naturwissenschaftl. Experimente ¶	Renate Gerhardt-Wiese ¶	⊗
7. → Musik ¶	Peter Konopka ¶	⊗	7. → Offenes Atelier ¶	Homayon Astifi ¶	⊗
8. → Arbeiten mit dem Computer ¶	Rolf Zuckett ¶	⊗	8. → Arbeiten mit dem Computer ¶	Lutz Plass ¶	⊗
9. → Schülerfirma: Glänzende Schuhe/Shining Shoes ¶	Volker Schrempf ¶	⊗	9. → Tanz ¶	Bianca Bahle ¶	⊗
10. → Technik ¶	Fabian Haußknecht ¶	⊗	10. → Technik ¶	Fabian Haußknecht ¶	⊗
11. → Hauswirtschaft/Kochen ¶	Renate Gerhardt-Wiese ¶	⊗	11. → Jungen ¶	Gunnar Uffmann ¶	⊗
12. → Spanisch ¶	Monika Candia ¶	⊗	12. → Spanisch ¶	Monika Candia ¶	⊗

¶

Altersgemischte Wahlgrundkurse für die 5. Klässler:

➤ langsamer Beginn der Profilbildung

Wahlzettel für Wahlgrundkurse → → → Schuljahr 2006/2007 ¶

¶ Name: → _____ → → → Stammgruppe: → _____ ¶

1 Wenn du Französisch oder Latein lernst, kreuze zuerst diesen Kurs an (Die Jg. 5-SchülerInnen und Neubeginner Frz. Jg. 7 kreuzen den ihnen zugewiesenen Kurs an). In diesem Band gibt es keine weitere Wahlmöglichkeit. ¶
 Sonst wählt man in jedem Band drei Kurse, die mit den Zahlen 1, 2 und 3 gekennzeichnet werden. ¶

Wahlgrundkursband I			Wahlgrundkursband II ¶		
1. → Latein 2 für Jahrgang 6 ¶	Markus Richartz ¶	¶	1. → Französisch 1 für Jahrgang 5 u. 7 ¶	Pamela Kuhn ¶	¶
2. → Latein 3 für Jahrgang 7 ¶	Heike Nadolph ¶	¶	2. → Französisch 2 für Jahrgang 6 ¶	Beate Teubert ¶	¶
3. → Französisch 1 für Jahrg. 5 ¶	Beate Teubert ¶	¶	3. → Latein 1 für Jahrgang 5 ¶	Heike Nadolph ¶	¶
4. → Französisch 2 für Jahrgang 6 ¶	Tatjana Wolf ¶	¶	4. → Französisch 3+1 (früh und → spät) für Jahrgang 7 ¶	Markus Richartz ¶	¶
5. → IQ-Trainingscenter ¶	Kristina Verner ¶	¶	5. → Mädchen ¶	Tanja Walter ¶	¶
6. → Garten ¶	Gunnar Uffmann ¶	¶	6. → Naturwissenschaftl. Experimente ¶	Renate Gerhardt-Wiese ¶	¶
7. → Musik ¶	Peter Konopka ¶	¶	7. → Offenes Atelier ¶	Hornayon Aatifi ¶	¶
8. → Arbeiten mit dem Computer ¶	Rolf Zuckett ¶	¶	8. → Arbeiten mit dem Computer ¶	Lutz Plass ¶	¶
9. → Schülerfirma: Glänzende Schuhe/Shining Shoes ¶	Volker Schrempf ¶	¶	9. → Tanz ¶	Bianca Bahle ¶	¶
10. → Technik ¶	Fabian Haußknecht ¶	¶	10. → Technik ¶	Fabian Haußknecht ¶	¶
11. → Hauswirtschaft/Kochen ¶	Renate Gerhardt-Wiese ¶	¶	11. → Jungen ¶	Gunnar Uffmann ¶	¶
12. → Spanisch ¶	Monika Candia ¶	¶	12. → Spanisch ¶	Monika Candia ¶	¶

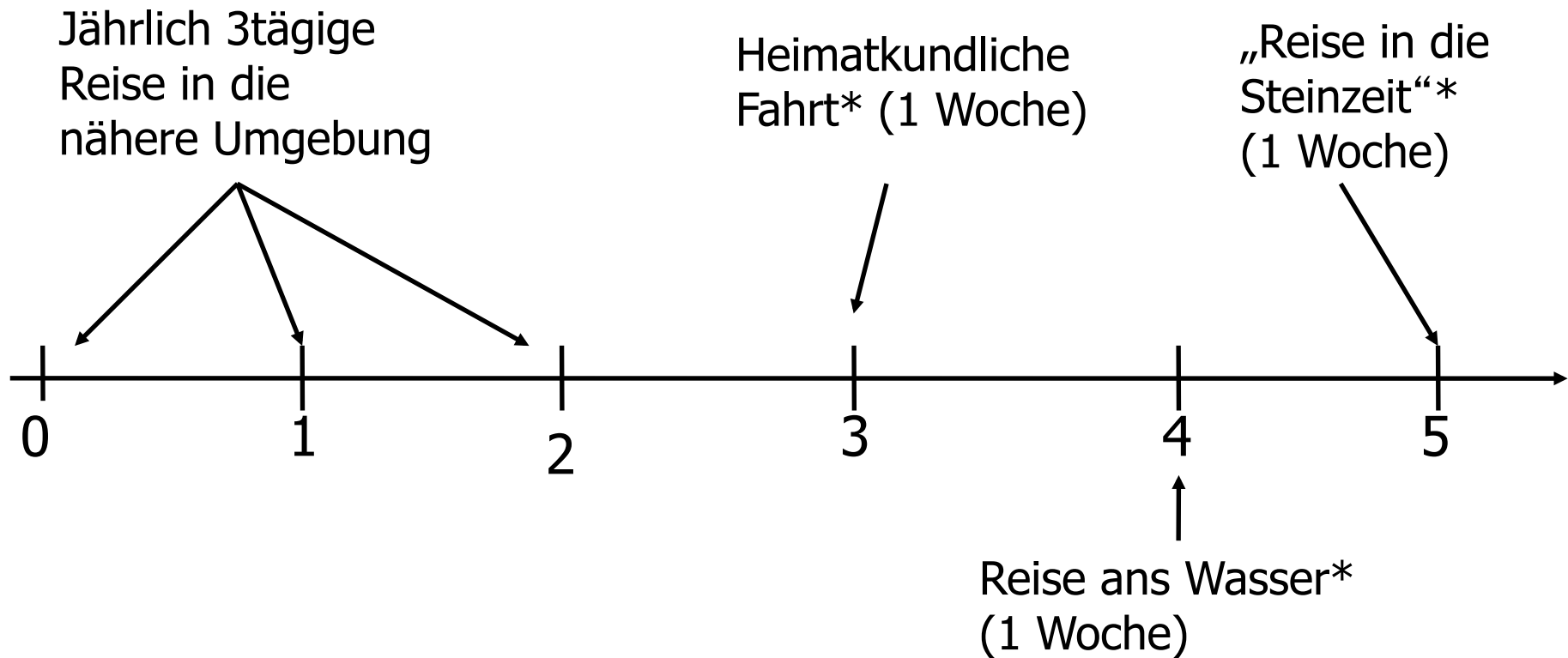
Stufe III: 2. Fremdsprache

Im Jahrgang 5 **können** die Schülerinnen und Schüler **Französisch** oder **Latein** wählen. (Dann haben sie eine dritte Sprachenstunde.)

Sie **müssen** es aber nicht, sie können auch zwei andere Wahlgrundkurse wählen.

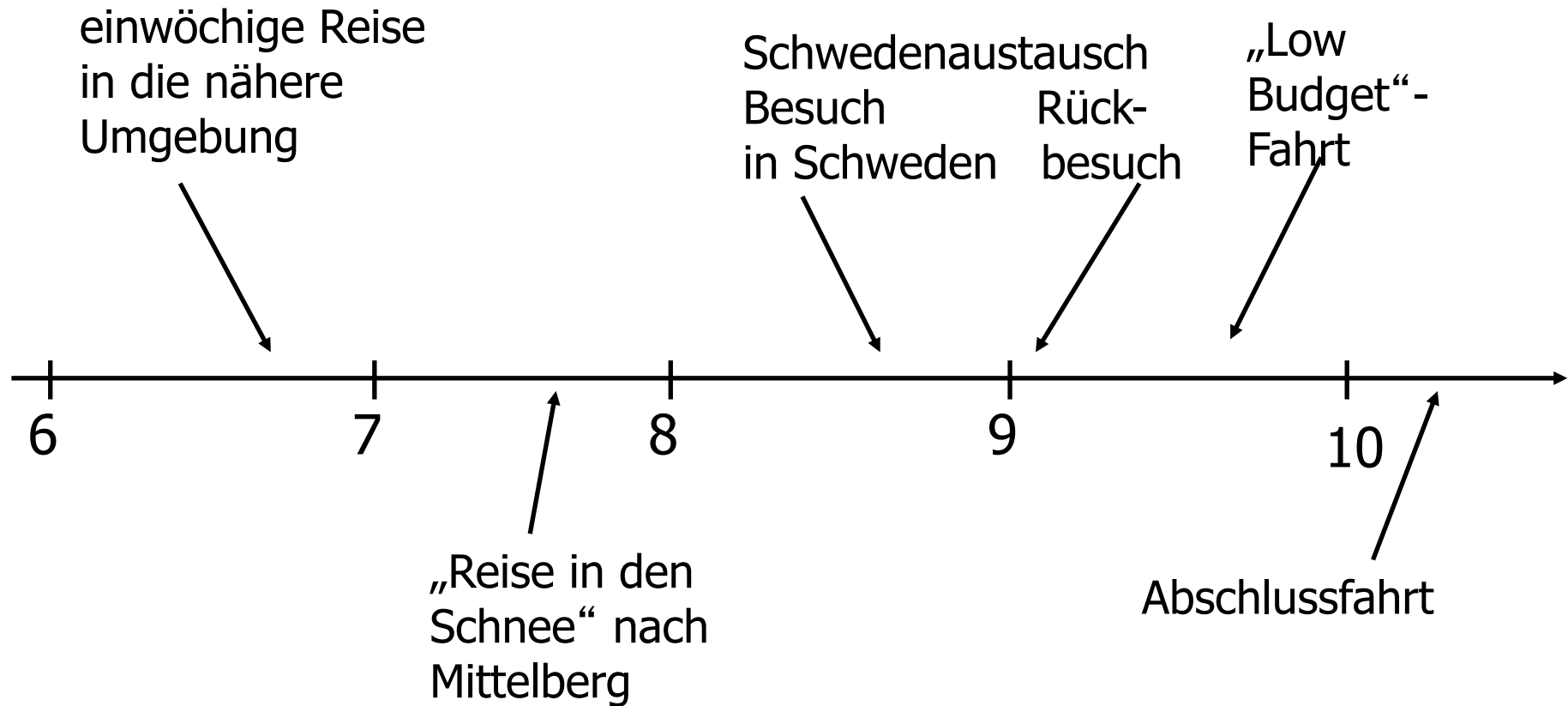
Auch ohne 2. Fremdsprache ist der Weg zu einem möglichen Abitur nicht verbaut!

Reisecurriculum I



* Beispiele

Reisecurriculum II



A thick, red, hand-drawn brushstroke graphic that forms a jagged, zig-zag shape across the top of the page. It starts on the left, goes up and right, then down and right, then up and right, then down and right, and finally a vertical line down on the far right.

Laborschule Bielefeld



Laborschule des Landes Nordrhein-Westfalen
an der Universität Bielefeld
Primarstufe und Sekundarstufe I