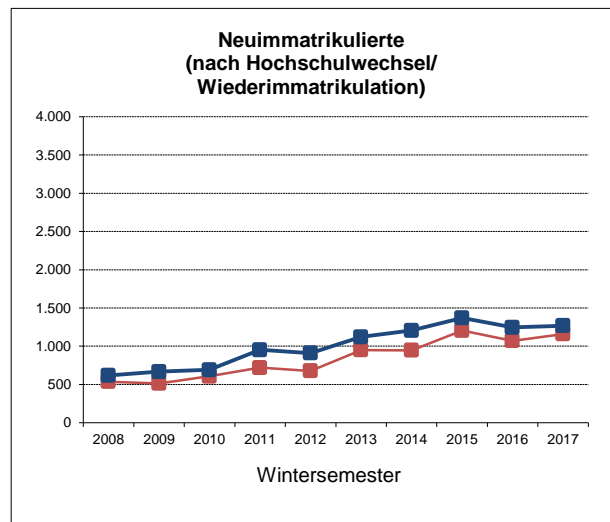
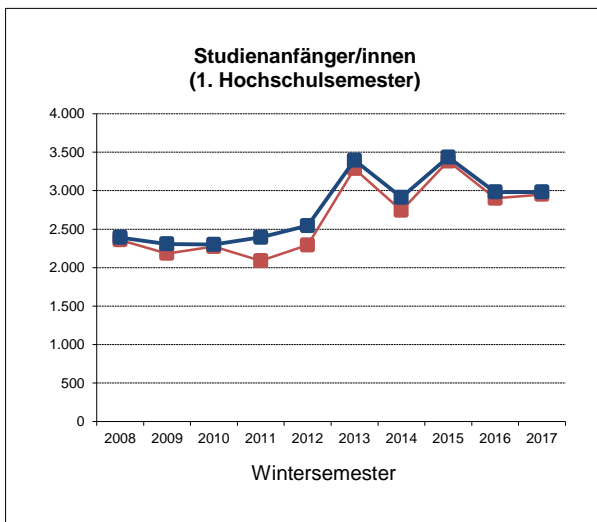
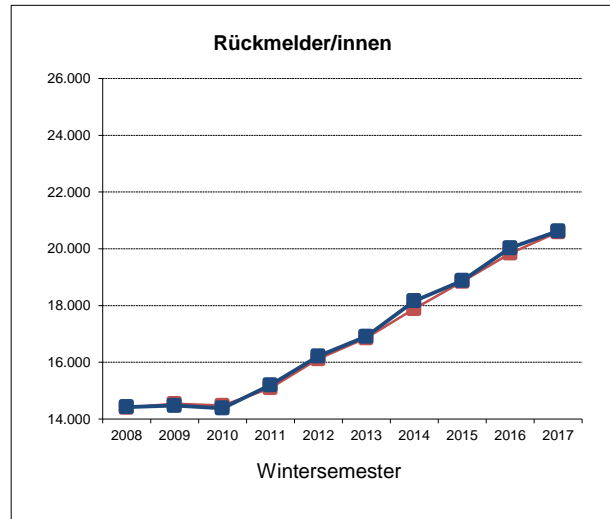
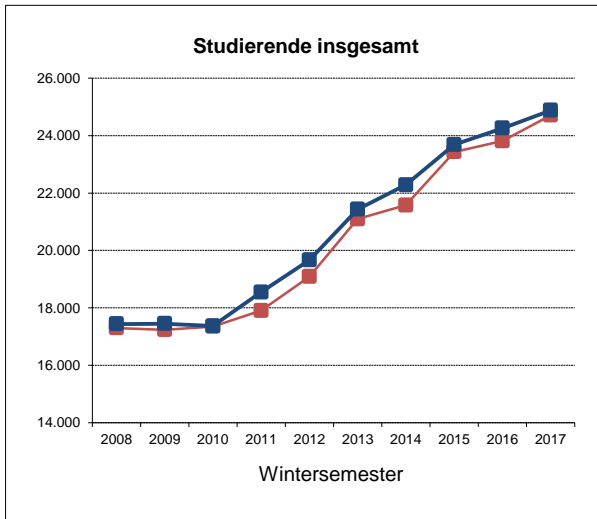


Studienanfänger- und Studierendenzahlen WS 2017/18

(Stand 29.11.2017)

1. "Kopfzahlen" - Insgesamt	WS 2014/15		WS 2015/16		WS 2016/17		WS 2017/18	
	6.10.	1.12.	19.10.	01.12.	17.10.	01.12.	24.10.	29.11.
Studienanfänger/innen im 1. Hochschulsem.	2.743	2.913	3.385	3.436	2.900	2.982	2.950	2.983
Neuimmatrikulierte (Hochschulwechsler)	946	1.206	1.205	1.370	1.071	1.246	1.160	1.268
Rückmelder/innen	17.884	18.160	18.841	18.877	19.840	20.027	20.593	20.624
Studierende - Gesamt	21.573	22.279	23.431	23.683	23.811	24.255	24.703	24.875



Die Abbildungen zeigen die Entwicklung der Studierendenzahlen zum Semesterbeginn und zum Stichtag der amtlichen Meldung (1.12.) im aktuellen Zehnjahreszeitfenster

■ Daten vom Semesterbeginn ■ Daten vom amtlichen Stichtag

2. Fachanfänger/innen (Köpfe) nach Abschlusszielen (Zuordnung nach 1. Studium)	WS 2012 3.12.	WS 2013 2.12.	WS 2014 1.12.	WS 2015 1.12.	WS 2016 1.12.	WS 2017 29.11.
Bachelor (1-Fach)	1.615	2.008	1.898	1.983	2.258	1.833
Bachelor (Kombi)	887	1.033	982	1.004	1.092	1.036
Bachelor Lehramt	513	685	707	805	764	904
Jur. Staatsexamen	240	647	429	857	333	345
Master fachwiss.	720	764	842	834	881	851
Master Lehramt	373	404	160	255	345	339
Legum Magister	1	-	-	1	-	-
Promotionsstudiengang	79	64	51	54	72	59
Fachanfänger/innen insgesamt	4.428	5.605	5.069	5.793	5.745	5.367

3. Fachanfänger/-innen (Studienfälle) der Wintersemester 2015/16 bis 2017/18 und Studierende im Wintersemester 2017/18 nach Fakultät, Studienfach und angestrebtem Abschluss (Stand: 29.11.2017)

Fakultät	Studiengang	Abschluss	Kern-/Nebenf.	Fachanfänger/-innen (Fälle)			Studierende (Fälle)			
				WS 2015/16	WS 2016/17	WS 2017/18	WS 2017/18			
				01.12.15	01.12.16	Stand: 29.11.2017				
				Zul.-zahl ¹⁾	Zul.-zahl ¹⁾	Zul.-zahl ¹⁾	Fälle			
Fakultät für Biologie	Biologie	Bachelor (1-Fach)		77	64	157	64	59	64	282
		Bachelor (Kombi)	KF	38	26	22	26	21	26	67
			NF	15	12	6	12	8	12	22
		Bachelor Lehramt HRSGe		53		39		56		157
		Bachelor Lehramt GymGe	KF	73		50		70		227
			NF	69		61		58		202
		Master Edu. GyGe 1F								2
		Master Edu. GyGe 2F								1
		Master Lehramt HRSGe		10		10		9		35
		Master Lehramt GymGe	KF	24		36		46		116
		NF	14		12		21		53	
	Promotionsstudiengang		3		9		5		32	
	Molekularbiologie	Bachelor (1-Fach)		43	38	69	36	36	36	157
	Umweltwissenschaften	Bachelor (1-Fach)		37	30	55	30	26	30	116
	Behaviour: From Neural Mech. to Ev.	Master fachwiss.		7	14	10	14	17	13	36
	Fundamental and Applied Ecology	Master fachwiss.		13	14	8	13	8	14	27
	Genome Based Systems Bio.	Master fachwiss.		15	16	16	16	15	16	47
Molecular Cell Biology	Master fachwiss.		20	20	20	19	16	20	50	
Industrielle Biotechnologie	Promotionsstudiengang				4		1		25	
Fakultät für Biologie Ergebnis				511	234	584	230	472	231	1.654
Fakultät für Chemie	Biochemie	Bachelor (1-Fach)		42	42	53	42	38	42	137
		Master fachwiss.		25	23	16	23	24	27	68
	Chemie	Bachelor (1-Fach)		153		191		188		466
		Bachelor (Kombi)	KF	14		34		17		62
			NF	20		20		11		37
		Bachelor Lehramt HRSGe		9		7		5		17
		Bachelor Lehramt GymGe	KF	4		10		8		36
			NF	15		12		11		40
		Master Edu. GyGe 2F								1
		Master Lehramt HRSGe		1		2		1		5
		Master Lehramt GymGe	KF	3		5		7		20
			NF	5		9		10		27
		Master fachwiss.		33		31		24		121
		Promotionsstudiengang		20		10		7		113
Fakultät für Chemie Ergebnis				344	65	400	65	351	69	1.150
Fakultät für Erziehungswiss.	Bildungswissenschaften	Bachelor Lehramt G		127	121	127	126	140	128	475
		Bachelor Lehramt HRSGe		168	118	152	142	197	143	837
		Bachelor Lehramt GymGe	NF	336	278	291	293	389	293	1.456
		Master Lehramt G		47		33		32		134
		Master Lehramt HRSGe		37		20		30		93
		Master Lehramt GymGe	NF	94		123		149		451
	Bildungswissenschaften / ISP	Bachelor Lehramt G		117	105	132	132	130	131	622
		Master Lehramt G		59		109		99		332
		Master Lehramt HRSGe		12		7		16		52
	Erziehungswissenschaft	Bachelor (Kombi)	KF	103	104	112	104	114	104	700
			NF	24	19	21	19	29	19	130
		Master fachwiss.		78	72	77	77	76	81	61
		Master Edu. GyGe 2F								398
	Promotionsstudiengang						4		4	
	Erziehungswiss. / ISP	Master Lehramt SP		6		53		71		98
	Pädagogik	Bachelor Lehramt GymGe	NF	33	20	17	24	24	24	120
		Master Edu. GyGe 1F								5
Master Lehramt GymGe		NF	11		19		3		45	
Sonderpädagogik	Master Edu. GHR/SP								9	
Fakultät für Erziehungswissenschaft Ergebnis				1.252	837	1.293	917	1.503	923	6.022
Fakultät für Geschichtswiss., Philosophie und Theologie	Ev. Theologie	Bachelor Lehramt G		67		99		64		291
		Bachelor Lehramt HRSGe		17		10		22		87
		Bachelor (Kombi)	kl. NF	26		30		22		93
		Master Edu. GHR/SP								1
		Master Edu. GyGe 2F								1
		Master Lehramt G		15		26		22		82
Master Lehramt HRSGe		2		3		2		10		

3. Fachanfänger/-innen (Studienfälle) der Wintersemester 2015/16 bis 2017/18 und Studierende im Wintersemester 2017/18 nach Fakultät, Studienfach und angestrebtem Abschluss (Stand: 29.11.2017)

Fakultät	Studiengang	Abschluss	Kern-/Nebenf.	Fachanfänger/-innen (Fälle)			Studierende (Fälle)			
				WS 2015/16	WS 2016/17	WS 2017/18	WS 2017/18			
				01.12.15	01.12.16	Stand: 29.11.2017	Fälle			
				Zul.-zahl ¹⁾	Zul.-zahl ¹⁾	Zul.-zahl ¹⁾				
Fakultät für Geschichtswiss., Philosophie und Theologie (Fortsetzung)	Geschichtswissenschaft	Bachelor (Kombi)	KF	191		241	115	534		
			NF	105		125	127	351		
		Bachelor Lehramt HRSGe		42		51	45	242		
		Bachelor Lehramt GymGe	KF	33		29	35	165		
			NF	27		33	34	128		
		Master Edu. GyGe 1F		1				3		
		Master Edu. GyGe 2F						12		
		Master Lehramt HRSGe		13		2	4	25		
		Master Lehramt GymGe	KF	11		11	14	48		
			NF	3		9	9	30		
	Master fachwiss.		13		14	10	72			
	Promotionsstudiengang		3		3	13	74			
	Bild- und Kunstgeschichte	Bachelor (Kombi)	KF				61	61		
			NF				55	55		
			kl. NF				12	12		
	Gesch. u. Kultur Lateinamerikas	Bachelor (Kombi)	kl. NF	15		20	10	45		
	Sachunterricht	Bachelor Lehramt G		112	95	94	72	332		
		Master Lehramt G		40		56	62	191		
	Philosophie	Bachelor (Kombi)	KF	33	28	26	20	165		
			NF	31	21	30	27	147		
		Bachelor Lehramt HRSGe		17		17	16	85		
		Bachelor Lehramt GymGe	KF	10		8	5	29		
			NF	16		21	30	90		
		Master Edu. GyGe 1F						1		
		Master Edu. GyGe 2F						9		
		Master Lehramt HRSGe				1	1	6		
Master Lehramt GymGe		KF	2		6		9			
		NF			5	4	13			
Master fachwiss.		6		6	3	36				
HEPS	Master fachwiss.		14		12	5	34			
Ethik	Bachelor (Kombi)	kl. NF	23		38	28	110			
Philosophie des Geistes	Bachelor (Kombi)	kl. NF	30		23	17	76			
Wissenschaftsphilosophie	Bachelor (Kombi)	kl. NF	10		6	6	26			
Fakultät für Geschichtsw., Philosophie und Theol. Ergebnis				928	144	1.055	152	973	126	3.781
Fakultät für Gesundheitswiss.	Health Communication	Bachelor (1-Fach)		160	133	137	133	134	133	446
	Public Health	Master fachwiss.		70	71	81	80	80	80	189
	Promotionsstudiengang			13		14		9		81
Fakultät für Gesundheitswissenschaften Ergebnis				243	204	232	213	223	213	716
Fakultät für Linguistik und Literaturwiss.	Anglistik	Bachelor (Kombi)	KF	54		90	155	460		
			NF	17		30	88	219		
			kl. NF	4		4	6	23		
		Bachelor Lehramt G		23		16	76	172		
		Bachelor Lehramt HRSGe		10		20	51	144		
		Bachelor Lehramt GymGe	KF	29		39	69	217		
			NF	17		24	45	126		
		Master Lehramt G		15		18	11	62		
		Master Lehramt HRSGe		2		3	2	11		
		Master Lehramt GymGe	KF	9		17	15	53		
		NF	6		5	13	34			
	Master fachwiss.		5		7	9	44			
	Englisch	Master Edu. GyGe 1F						2		
		Master Edu. GyGe 2F						6		
	Interamerik. Studien	Master fachwiss.		11		11	5	58		
	Deutsch als Fremdsprache	Bachelor (Kombi)	KF	44	44	45	46	31	46	214
			NF	24	31	27	28	19	28	146
	DaF und Germanistik	Master fachwiss.		17		21	21	163		
	Germanistik	Bachelor (Kombi)	KF	39	31	30	31	33	31	193
			NF	20	19	17	18	21	18	99
		Bachelor Lehramt HRSGe		77	38	47	42	68	43	247
Bachelor Lehramt GymGe		KF	42	35	34	35	47	35	217	
		NF	34	34	45	34	37	34	183	
Master Lehramt HRSGe			12		11		16		50	
Master Lehramt GymGe	KF	15		24		19		76		
	NF	9		14		20		56		

3. Fachanfänger/-innen (Studienfälle) der Wintersemester 2015/16 bis 2017/18 und Studierende im Wintersemester 2017/18 nach Fakultät, Studienfach und angestrebtem Abschluss (Stand: 29.11.2017)

Fakultät	Studiengang	Abschluss	Kern-/Nebenf.	Fachanfänger/-innen (Fälle)			Studierende (Fälle)			
				WS 2015/16	WS 2016/17	WS 2017/18	WS 2017/18			
				01.12.15	01.12.16	Stand: 29.11.2017				
				Zul.-zahl ¹⁾	Zul.-zahl ¹⁾	Zul.-zahl ¹⁾	Fälle			
Fakultät für Linguistik und Literaturwiss. (Fortsetzung)	Sprachliche Grundbildung	Bachelor Lehramt G		240		256	264	1.095		
		Master Lehramt G		104		141	131	466		
	Deutsch	Master Edu. GHR/SP						3		
		Master Edu. GyGe 1F						5		
		Master Edu. GyGe 2F						6		
	Interdisziplin. Medienwiss.	Master fachwiss.		46		69	48	294		
	Klinische Linguistik	Bachelor (1-Fach)		41	30	28	30	34	122	
		Master fachwiss.		4		4		2	75	
	Linguistik	Bachelor (Kombi)	KF	53	64	39	62	21	62	201
			NF	23	33	19	38	13	38	78
		Master fachwiss.		19		19		10	91	
	Linguistik und Literaturwiss.	Promotionsstudiengang							4	
	Texttechnologie und Computerling.	Bachelor (Kombi)	NF	10	31	12	18	10	18	88
	Literaturwissenschaft	Bachelor (Kombi)	NF	61	62	46	80	43	80	274
			kl. NF	51		59		36		175
		Master fachwiss.		6		10		8	54	
	Latein	Bachelor (Kombi)	NF	2		5			14	
		Bachelor Lehramt GymGe	NF	13		6		11	46	
		Master Edu. GyGe 1F							1	
		Master Edu. GyGe 2F							8	
		Master Lehramt GymGe	NF	14		9		8	32	
	Französisch	Bachelor (Kombi)	KF	5	10	5	3	1	3	11
			NF	7	6	6	5	4	5	17
		Bachelor Lehramt GymGe	KF	3		4		7		17
			NF	11		3		4		17
		Master Lehramt GymGe	KF							2
		NF					2		2	
	Spanisch	Bachelor (Kombi)	KF	7	10	3	5	6	5	20
			NF	8	5	6	6	5	6	17
		Bachelor Lehramt GymGe	KF	11		8		10		32
			NF	9		7		15		31
		Master Lehramt GymGe	KF					1		1
		NF								
Linguistik romanischer Sprachen	Bachelor (Kombi)	kl. NF	11		13		6	29		
Romanische Kulturen	Bachelor (Kombi)	NF						51		
Ästhetische Bildung	Bachelor (Kombi)	kl. NF	5		3		5	15		
Kunst und Musik	Bachelor Lehramt G		7		5		6	33		
	Master Lehramt G		11		5		3	19		
Kunst	Bachelor Lehramt G		4		7		5	28		
	Master Lehramt G						3	3		
Musik	Bachelor Lehramt G		7		2		9	26		
	Master Lehramt G		1				3	5		
Fakultät für Linguistik und Literaturwissenschaft Ergebnis				1.329	483	1.398	481	1.611	482	6.781
Fakultät für Mathematik	Mathematik	Bachelor (Kombi)	KF	97		103		68		326
			NF	18		47		42		97
			kl. NF	4		5		6		18
		Bachelor Lehramt HRSGe		51		45		43		264
		Bachelor Lehramt GymGe	KF	46		31		26		112
			NF	49		30		42		118
		Master Edu. GyGe 1F		1						2
		Master Edu. GyGe 2F								2
		Master Lehramt HRSGe		28		6		22		67
		Master Lehramt GymGe	KF	10		7		9		27
		NF	11		12		21		52	
	Master fachwiss.		10		21		16		66	
	Promotionsstudiengang				6				12	
	Mathematische Grundbildung	Bachelor Lehramt G		243		259		265		1.095
Master Lehramt G			104		142		131		466	
Wirtschaftsmathematik	Bachelor (1-Fach)		173		224		167		573	
	Master fachwiss.		26		18		18		102	
Fakultät für Mathematik Ergebnis				871		956		876		3.399

3. Fachanfänger/-innen (Studienfälle) der Wintersemester 2015/16 bis 2017/18 und Studierende im Wintersemester 2017/18 nach Fakultät, Studienfach und angestrebtem Abschluss (Stand: 29.11.2017)

Fakultät	Studiengang	Abschluss	Kern-/Nebenf.	Fachanfänger/-innen (Fälle)			Studierende (Fälle)
				WS 2015/16	WS 2016/17	WS 2017/18	WS 2017/18
				01.12.15	01.12.16	Stand: 29.11.2017	Fälle
				Zul.-zahl ¹⁾	Zul.-zahl ¹⁾	Zul.-zahl ¹⁾	
Fakultät für Physik	Physik	Bachelor (1-Fach)		433	441	383	1.715
		Bachelor (Kombi)	NF	32	60	25	150
			kl. NF	5	12	6	26
		Bachelor Lehramt HRSGe		5	3	3	18
		Bachelor Lehramt GymGe	KF	7	7	7	21
			NF	7	8	7	35
		Master Edu. GyGe 2F					3
		Master Lehramt HRSGe		2	1	2	4
	Master Lehramt GymGe	KF	2	1	3	11	
		NF	3		1	5	
	Master fachwiss.		13	17	17	73	
	Biophysik	Master fachwiss.		2	3	1	11
	Math. und Theoretische Physik	Master fachwiss.		7	5		14
	Physik, Nanowissenschaften	Master fachwiss.		5	5	3	18
Fakultät für Physik Ergebnis				523	563	458	2.104
Fakultät für Psychologie und Sportwissenschaft	Psychologie	Bachelor (1-Fach)		137	132	137	524
		Bachelor (Kombi)	NF	37	34	38	126
		Master fachwiss.		104	108	113	316
	Sportwissenschaft	Bachelor (1-Fach)		68	60	60	221
		Bachelor Lehramt G		66	52	63	211
		Bachelor Lehramt HRSGe		70	38	64	209
		Bachelor Lehramt GymGe	KF	78	61	88	261
			NF	42	44	61	164
		Master Edu. GyGe 1F					3
		Master Edu. GyGe 2F					5
		Master Lehramt G		22	37	27	104
		Master Lehramt HRSGe		20	8	15	42
		Master Lehramt GymGe	KF	9	15	27	66
		NF	11	13	22	55	
		Intelligenz und Bewegung	Master fachwiss.		13	10	8
	Organisation u. Management	Master fachwiss.		13	12	16	78
Fakultät für Psychologie und Sportwissenschaft Ergebnis				690	534	665	570
Fakultät für Rechtswissenschaft	Recht und Management	Bachelor (1-Fach)		57	30	32	178
	Rechtswissenschaft	Bachelor (Kombi)	NF	76	36	43	246
		Staatsexamen		858	400	335	3.680
	ReWi f. Ausländer	Legum Magister		1			1
Fakultät für Rechtswissenschaft Ergebnis				992	466	418	402
Fakultät für Soziologie	Gender Studies	Master fachwiss.		20	20	19	76
	HPSS	Master fachwiss.					
	Politikwissenschaft	Bachelor (Kombi)	KF	90	86	85	360
			NF	55	57	57	239
	Politische Kommunikation	Master fachwiss.		11	12	10	77
	Sozialwissenschaften	Bachelor (Kombi)	KF	108	101	75	322
			NF	51	48	44	182
		Bachelor Lehramt HRSGe		52		66	204
		Bachelor Lehramt GymGe	KF	23		41	123
			NF	36		48	157
		Master Edu. GHR/SP					1
		Master Edu. GyGe 1F					5
		Master Edu. GyGe 2F					7
		Master Lehramt HRSGe		8		7	35
		Master Lehramt GymGe	KF	9		3	24
		NF	7		16	47	
	Soziologie	Bachelor (1-Fach)		99	97	135	489
		Bachelor (Kombi)	KF	129	129	92	407
			NF	116	83	86	452
		Master fachwiss.		55	58	59	345
Promotionsstudiengang			5		8	118	
Fakultät für Soziologie Ergebnis				874	691	851	684
Fakultät für Wirtschaftswissenschaften	Wirtschaftswissenschaften	Bachelor (1-Fach)		216	190	221	820
		Bachelor (Kombi)	KF	10	10	9	26
			NF	217		316	614
		Master fachwiss.		47	49	51	262
	Quantitative Economics	Master fachwiss.		9	9	5	54
	Statistische Wissenschaften	Master fachwiss.		8	11	14	38
	Economics and Management	Promotionsstudiengang		2		8	24
Fakultät für Wirtschaftswissenschaften Ergebnis				509	269	673	280
						574	300
							1.838

3. Fachanfänger/-innen (Studienfälle) der Wintersemester 2015/16 bis 2017/18 und Studierende im Wintersemester 2017/18 nach Fakultät, Studienfach und angestrebtem Abschluss (Stand: 29.11.2017)

Fakultät	Studiengang	Abschluss	Kern-/Nebenf.	Fachanfänger/-innen (Fälle)			Studierende (Fälle)				
				WS 2015/16	WS 2016/17	WS 2017/18	WS 2017/18				
				01.12.15	01.12.16	Stand: 29.11.2017					
		Fälle	Zul.-zahl ^{*)}	Fälle	Zul.-zahl ^{*)}	Fälle	Zul.-zahl ^{*)}	Fälle			
Technische Fakultät	Bioinfor. u. Genomforsch.	Bachelor (1-Fach)		76	67	46	69	61	69	203	
		Master fachwiss.		8	9	9	9	7	16	25	
		Promotionsstudiengang								1	
	Bioinformatik	Promotionsstudiengang				4		2		19	
	Biomechatronik	Master fachwiss.		7		7		12		23	
	Informatik	Bachelor (Kombi)	KF				90		118		171
			NF		51		56		46		118
			kl. NF		9		5		5		14
	Informatik, Kognitive	Bachelor (1-Fach)		71	73	79	69	67	69	317	
	Informatik, Naturwiss.	Bachelor (1-Fach)		86		131		86		307	
		Master fachwiss.		28		13		3		75	
	Intelligente Systeme	Master fachwiss.		30	38	45	34	49	45	161	
		Promotionsstudiengang		9		7		5		117	
	Medieninformatik & Gestaltung	Bachelor (1-Fach)								22	
	Molekulare Biotechnologie	Bachelor (1-Fach)		51	42	50	42	41	42	152	
Master fachwiss.			28	28	29	30	28	30	103		
Technische Fakultät Ergebnis				454	257	571	253	530	271	1.828	
Gesamtergebnis				9.520	4.184	9.659	4.242	9.614	4.277	39.480	

Zusammenfassung nach angestrebtem Abschluss:

Abschluss	Kern-/Nebenf.	Fachanfänger/-innen (Fälle)			Studierende (Fälle)			
		WS 2015/16	WS 2016/17	WS 2017/18	WS 2017/18			
		01.12.15	01.12.16	Stand: 29.11.2017				
		Fälle	Σ Zul.-zahl ^{*)}	Fälle	Σ Zul.-zahl ^{*)}	Fälle	Σ Zul.-zahl ^{*)}	
Bachelor (1-Fach)		2.020	1.016	2.310	1.057	1.882	1.057	7.247
Bachelor (Kombi)	KF	1.015	643	1.103	591	1.053	591	4.300
	NF	1.020	497	1.107	509	1.080	509	3.969
	kl. NF	193		218		165		662
Bachelor Lehramt G		1.013	373	1.058	406	1.094	381	4.380
Bachelor Lehramt HRSGe		571	194	514	239	647	241	2.511
Bachelor Lehramt GymGe	KF	359	96	322	99	414	99	1.457
	NF	714	376	653	387	832	387	2.913
Diplom								
Master fachwiss.		846	589	894	618	862	676	3.484
Master Edu. GHR								
Master Edu. GHR/SP								14
Master Edu. GyGe 1F		2						29
Master Edu. GyGe 2F								459
Master Lehramt G		418		567		524		1.864
Master Lehramt SP		6		53		71		98
Master Lehramt HRSGe		147		81		138		435
Master Lehramt GymGe	KF	94		125		149		451
	NF	188		246		298		902
Promotionsstudiengang		55		73		60		624
Staatsexamen		858	400	335	336	345	336	3.680
Legum Magister		1						1
Gesamtergebnis		9.520	4.184	9.659	4.242	9.614	4.277	39.480

*) Die Zulassungszahl ist die Zahl der Studienplätze, die in zulassungsbeschränkten Studiengängen zur Verfügung gestellt werden. Sie wird in der Kapazitätsberechnung ermittelt und vom Land in der Verordnung über die Festsetzung von Zulassungszahlen und die Vergabe von Studienplätzen verbindlich festgelegt.