

# Bewerbung für die Masterstudiengänge der Psychologie an der Universität Bielefeld



# Inhalte

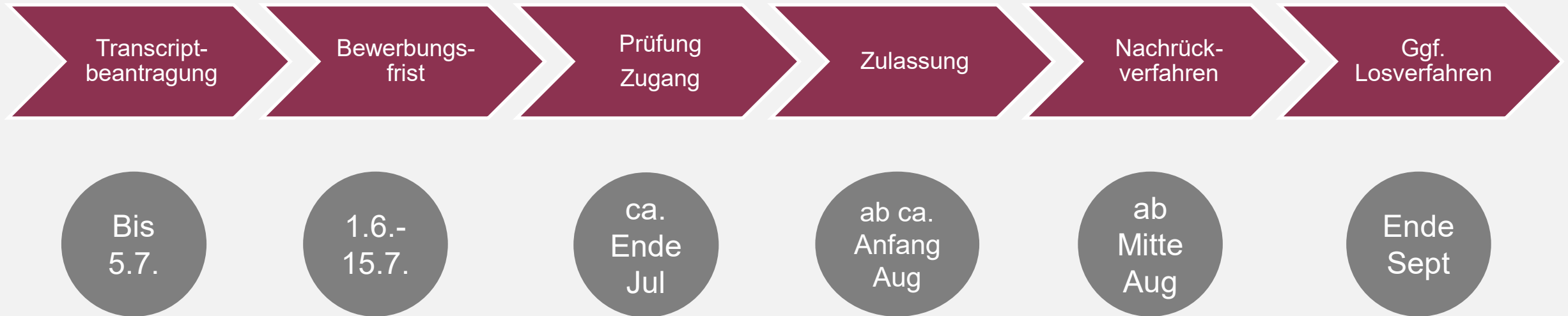
- Allgemeine Informationen
- Formales zum Zugang zum Masterstudium
- Formales zur Zulassung zum Masterstudium
- Praktisches zum Zugang und zur Zulassung zum Masterstudium
- Vorgehen im Prüfungsamt
- Hinweise
- Bewerbungsprozess an der Uni Bielefeld



# Allgemeine Informationen

- Alle Informationen in dieser Präsentation gelten ausschließlich für die Masterstudiengänge der Psychologie an der Universität Bielefeld.
- Bei Interesse an anderen Universitäten wenden Sie sich bitte an die jeweiligen Studienberatungen bzw. Prüfungsämter dieser Universitäten oder schauen sich die Überblickliste der PsyFako an.
- Wir empfehlen, sich auch an anderen Universitäten um einen Masterstudienplatz zu bewerben!

# Prozessübersicht – zeitlicher Ablauf





# Allgemeine Informationen – Zugang und Zulassung

## Zugang

Wenn Sie einen Zugang zum Masterstudiengang Psychologie erhalten, dann bedeutet das, dass Sie die Voraussetzungen erfüllen, die für den Studiengang in den FsB (fächerspezifischen Bestimmungen) festgesetzt wurden (z.B. eine bestimmte Anzahl an Leistungspunkten in bestimmten Modulen). Der Zugang wird anhand des vorangegangenen Abschlusses (in der Regel Bachelorabschluss) geprüft.

## Zulassung

Wenn Sie eine Zulassung zum Masterstudiengang Psychologie erhalten, dann bedeutet das, dass Sie einen Studienplatz erhalten haben, den Sie dann innerhalb einer festgelegten Frist annehmen oder ablehnen können.

# Formales zum Zugang zum Masterstudium





# Zugangsvoraussetzungen

- Voraussetzung ist die Teilnahme an einem **Bewerbungsverfahren** in dem durch Auswertung der Bewerbungsunterlagen festgestellt wird wer Zugang erhält.
- Die Bewerbungsunterlagen müssen **fristgerecht (01.06.2024 bis voraussichtlich zum 15.07.2024, aktuelle Info auf der Seite des Studierendensekretariats)** im **Online-Bewerbungsportal** der Universität Bielefeld hochgeladen werden und folgende Dokumente in deutscher oder englischer Sprache enthalten:

# Bewerbungsunterlagen

- Das **Abschlusszeugnis** eines vorangegangenen Abschlusses
- Transcript of Records
- Diploma supplement o.ä.
- Oder Dokumente, die Auskunft geben über den individuellen Studienverlauf, die absolvierten Module und deren Bewertung
- Je nach M.Sc. werden unterschiedliche zusätzliche Dokumente gefordert (z.B. Sprachnachweis über Englisch)
- Liegt noch kein Abschlusszeugnis eines vorangegangenen Abschlusses vor, wird ein **vorläufiges Abschlussdokument** mit einer **vorläufigen Abschlussnote** und/oder ein aktuelles Transcript of Records bzw. entsprechend aussagekräftige Unterlagen vorgelegt



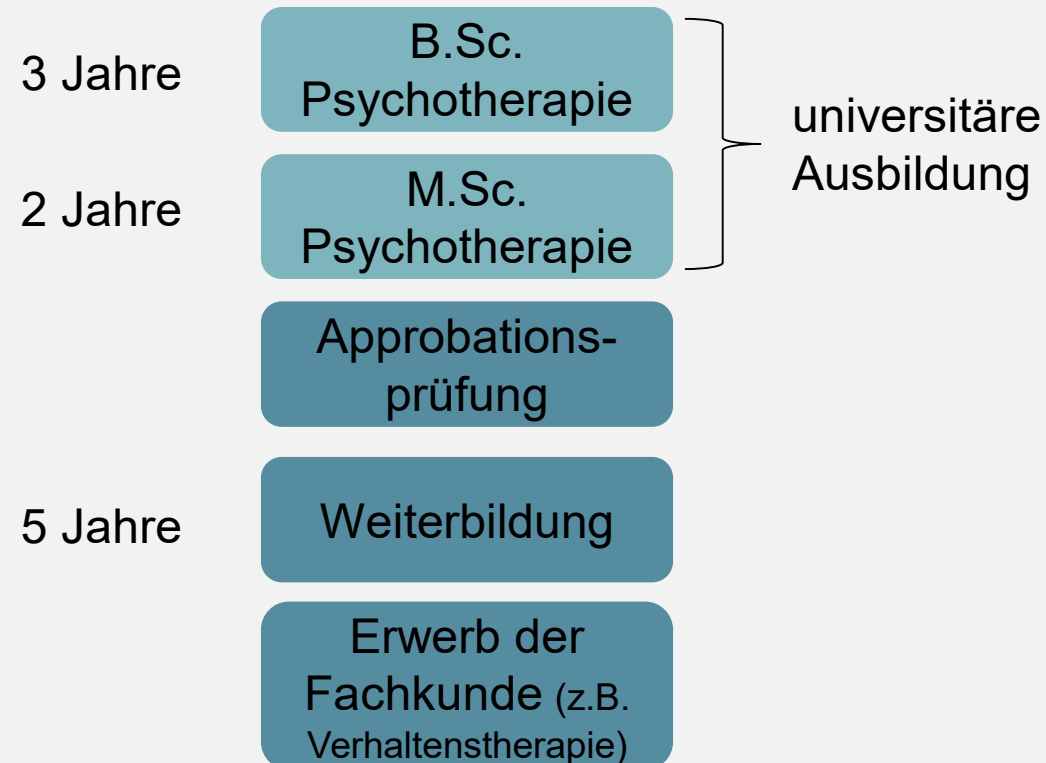
# Informationen zu den drei Mastern

## Studieninformationsseiten:

- Klinischer Master
- Angewandter Master
- Experimenteller Master

# Berufsziel psychologische\*r Psychotherapeut\*in

Die Approbationsordnung (2020) definiert den Ausbildungsweg:



# Klinische Psychologie und Psychotherapie

- Ein Abschluss ist qualifiziert, wenn er die Anforderungen eines Bachelorabschlusses im Sinne des Psychotherapeutengesetzes und der hierzu erlassenen Approbationsordnung für Psychotherapeutinnen und Psychotherapeuten entspricht.
- Der Nachweis erfolgt über
  - Die berufsrechtliche Anerkennung des Bachelorstudiengangs
  - Oder über eine Einzelfallprüfung

Das **Profil Psychotherapie** hat am 21.03.2022 vom Ministerium für Arbeit, Gesundheit und Soziales (MAGS) die **berufsrechtliche Anerkennung** erhalten.

# Angewandte Psychologie: Diagnostik, Beratung und Training

Nachweis eines vorangegangenen qualifizierten Abschlusses (§ 49 Abs. 6 S. 2 HG NRW) nach Absatz 2 und der Nachweis der Teilnahme an einem **Online-Self-Assessment** (Online-Test) spezifisch für diesen Masterstudiengang.

Ein Abschluss ist qualifiziert, wenn alle nachfolgenden fachlichen Anforderungen (Kompetenzen) durch Leistungen belegt nachgewiesen werden, d.h. jeweils ein Punkt erreicht wird. In Abschnitt (i) reicht es, wenn mindestens vier der fünf Kompetenzen nachgewiesen werden und in Abschnitt (ii) reicht es, wenn eine der zwei Kompetenzen nachgewiesen wird. Insgesamt müssen über die Abschnitte (i), (ii) und (iii) hinweg mindestens 12 der 21 Punkte erzielt werden.

- (i) Kompetenzen in Forschungsmethoden, Methodenlehre und Statistik (Module GM-EuF und GM-Stat): 0 – 1 Punkt,  
Kompetenzen in empirisch-experimenteller psychologischer Untersuchung (Modul FoPrak): 0 - 1 Punkt,  
Kompetenzen in psychologischer Diagnostik (GM-Dia): 0 - 1 Punkte,  
Kompetenzen in Differentieller Psychologie (Modul GF-Diff): 0 -1 Punkte,  
Berufspraktische Kompetenzen nachgewiesen durch einschlägige psychologische Tätigkeiten (Modul BPrax1 und BPrax2): 0 -1 Punkte,
- (ii) Kompetenzen in Pädagogischer Psychologie (Module AF-Paed1 und AF-Paed2 : 0 - 2 Punkte, **doppelte Wertung**  
Kompetenzen in Arbeits- und Organisationspsychologie (Module AF-AO1 und AF-AO2): 0 - 2 Punkte, **doppelte Wertung**
- (iii) (Vorläufige) Abschlussnote des qualifizierten Abschlusses von 1,0 bis < 1,5: 8 Punkte  
(Vorläufige) Abschlussnote des qualifizierten Abschlusses von 1,5 bis < 2,0: 7 Punkte  
(Vorläufige) Abschlussnote des qualifizierten Abschlusses von 2,0 bis < 2,5: 6 Punkte  
(Vorläufige) Abschlussnote des qualifizierten Abschlusses von 2,5 bis < 3,0: 5 Punkte

Folgende Punkte werden vergeben:

0 Punkte: die geforderten Kompetenzen liegen nicht vor.

1 Punkt: die geforderten Kompetenzen liegen vor und es besteht eine ausreichende Übereinstimmung mit den notwendigen Kenntnissen und Fähigkeiten für das Masterstudium.

2 Punkte: die geforderten Kompetenzen liegen vor und es besteht eine gute Übereinstimmung mit den notwendigen Kenntnissen und Fähigkeiten für das Masterstudium.

Maßstab für die notwendigen Kenntnissen und Fähigkeiten für das Masterstudium sind die im Bachelorstudiengang Psychologie der Universität Bielefeld vermittelten Kompetenzen, der sich an den DGPs Empfehlungen orientiert.

# Experimentelle Psychologie und Neurowissenschaft

Nachweis eines vorangegangenen qualifizierten Abschlusses (§ 49 Abs. 6 S. 2 HG NRW) nach Absatz 2 und von Sprachkenntnissen in **Englisch auf dem Sprachniveau der Stufe B2** des Europäischen Referenzrahmens für Sprachen.

Ein Abschluss ist qualifiziert, wenn er unter Berücksichtigung des „Statuts für die Vergabe des ‘Qualitätssiegels für psychologische Bachelorstudiengänge an deutschsprachigen Hochschulen‘ der Deutschen Gesellschaft für Psychologie (DGPs)“ der Psychologie zugeordnet werden kann und wenn über nachfolgende Anforderungen 6 der 10 Punkte erzielt werden:

Vertiefte Kompetenz in Wahrnehmung, Gedächtnis, Kognition, Lernen, Emotion, Motivation: 0-2 Punkte

Vertiefte Kompetenz in Biopsychologie, Neuropsychologie, Neurowissenschaften: 0-2 Punkte

Vertiefte Kompetenz in empirisch-experimenteller Forschungsmethodik: 0-2 Punkte

(Vorläufige) Abschlussnote des qualifizierten Abschlusses von 1.0- bis <1.7: 4 Punkte

(Vorläufige) Abschlussnote des qualifizierten Abschlusses von 1.7- bis <2.3: 3 Punkte

(Vorläufige) Abschlussnote des qualifizierten Abschlusses von 2.3- bis <3.0: 2 Punkte

(Vorläufige) Abschlussnote des qualifizierten Abschlusses von 3.0- bis <3.7: 1 Punkte

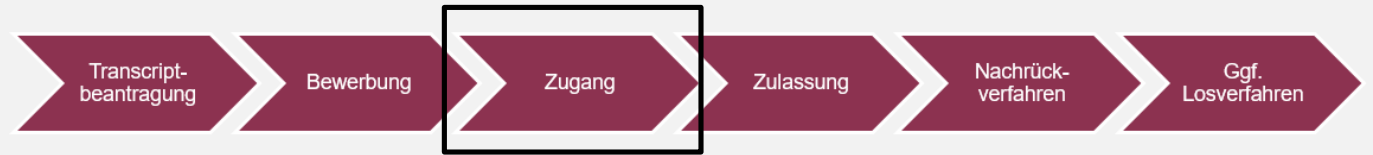
Folgende Punkte werden vergeben:

0 Punkte: die geforderten Kompetenzen liegen nicht vor.

1 Punkt: die geforderten Kompetenzen liegen vor und es besteht eine ausreichende Übereinstimmung mit den notwendigen Kenntnissen und Fähigkeiten für das Masterstudium.

2 Punkte: die geforderten Kompetenzen liegen vor und es besteht eine gute Übereinstimmung mit den notwendigen Kenntnissen und Fähigkeiten für das Masterstudium.

Maßstab für die notwendigen Kenntnissen und Fähigkeiten für das Masterstudium sind die im Bachelorstudiengang Psychologie der Universität Bielefeld vermittelten Kompetenzen, der sich an den DGPs Empfehlungen orientiert.

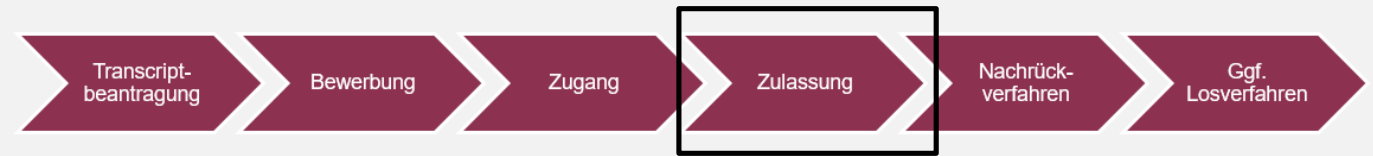


# Formales zum Zugang zum Masterstudium

- Bewerber\*innen **erhalten Zugang**, wenn sie einen vorangegangenen qualifizierten Abschluss im Sinne der FsB nachweisen.
- Bewerber\*innen **erhalten keinen Zugang**, wenn sie keinen vorangegangenen qualifizierten Abschluss im Sinne der FsB nachweisen.
- Bewerber\*innen werden über das Ergebnis des Zugangsverfahrens **mit einem elektronischen Bescheid** informiert.
- Alle Bielefelder Bewerber\*innen erhalten Zugang unabhängig davon, wie viele Leistungspunkte im Zwischentranscript bestätigt sind!
- Kompetenzpunkte werden im Wahlpflichtbereich nur für schon verbuchte Leistungen vergeben!

# Formales zur Zulassung zum Masterstudium

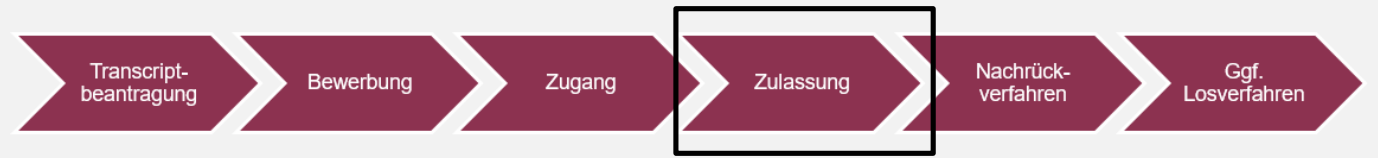




# Zulassungsverfahren

- Es wird geprüft, ob die Zahl der Bewerber\*innen, die Zugang erhalten, **die Zahl der verfügbaren Plätze übersteigt**. Ist dies nicht der Fall, werden alle zugelassen.
- Übersteigt die Zahl der Bewerber\*innen, die Zugang erhalten, die Zahl der verfügbaren Plätze, erfolgt die **Vergabe der Studienplätze** folgendermaßen:
  - *M.Sc. Klinische Psychologie und Psychotherapie*: in der Reihenfolge, die sich anhand der **Abschlussnote** oder der vorläufigen Abschlussnote des ersten Hochschulabschlusses ergibt.
  - *M.Sc. Angewandte Psychologie: Diagnostik, Beratung und Training & M.Sc. Experimentelle Psychologie und Neurowissenschaften*: in der Reihenfolge, die sich anhand der **erreichten Punktzahl** ergibt.





# Zulassungsverfahren

- Bewerberinnen und Bewerber werden über das Ergebnis des Zulassungsverfahrens mit einem **elektronischen Bescheid** des Studierendensekretariats informiert.
- **WICHTIG:** der Platz muss in einer vorgeschriebenen Frist **aktiv** angenommen werden!!!



# Praktisches zum Zugang und zur Zulassung zum Masterstudium





# Schritte der Bewerbung

- Beantragung des amtlichen Transcripts im Prüfungsamt Psychologie (spätestens bis zum **05.07.2024!!!**) Antrag ist als Link in der Prüfungsverwaltung zu finden)
- Einscannen des Transcripts in Papierform → darauf achten, dass das Transcript leserlich ist
- Oder digitales amtliches Transcript (PDF) aus der Prüfungsverwaltung (unter meine Dokumente) herunterladen
- Hochladen der Dokumente im HISinOne vom **01.06.2024** bis zum **15.07.2024**
- Abwarten der elektronischen Zugangs- und Zulassungsbescheide
- Einschreibung oder evtl. Bewerbung für das Losverfahren


Von großer Wichtigkeit ist eine gute Planung!!!

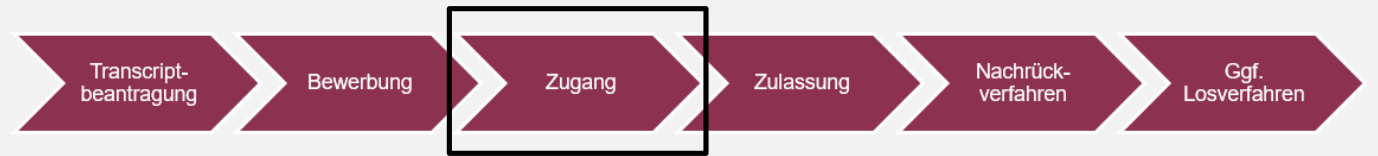
## Juli 2024

Kalenderpedia  
Informationen

kw	Montag	Dienstag	Mittwoch	Donnerstag	Freitag	Samstag	Sonntag
27	<b>1</b>	<b>2</b>	<b>3</b>	<b>4</b>	<b>5</b>	<b>6</b>	<b>7</b>
28	<b>8</b>	<b>9</b>	<b>10</b>	<b>11</b>	<b>12</b>	<b>13</b>	<b>14</b>
29	<b>15</b>	<b>16</b>	<b>17</b>	<b>18</b>	<b>19</b>	<b>20</b>	<b>21</b>
30	<b>22</b>	<b>23</b>	<b>24</b>	<b>25</b>	<b>26</b>	<b>27</b>	<b>28</b>
31	<b>29</b>	<b>30</b>	<b>31</b>	1	2	3	4

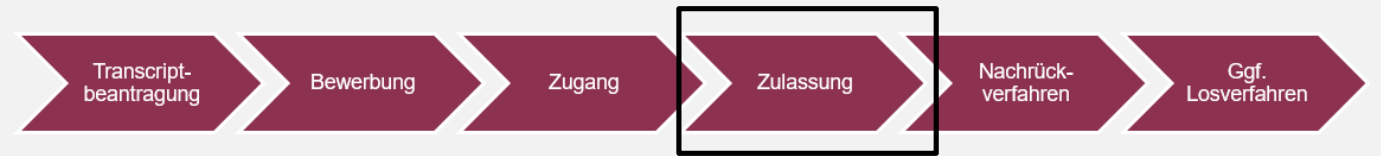
Spätestens jetzt Transcript bestellen





# Ablauf der Begutachtung der Bewerbungen

- Sichtung des Transcripts und des (vorläufigen) Zeugnisses anhand der Kriterien aus den fächerspezifischen Bestimmungen
- Eingabe der Entscheidung im HISinOne
- Zeitnahes Versenden der **Zugangsbescheide** nach Sichtung der Bewerbung
- Gegencheck der Sichtung durch ein zweites Mitglied der Kommission nur bei Einspruch (innerhalb einer Woche)
- Erstellen der Rangliste der Bewerber\*innen nach dem 15.07.



- Übergabe der Rangliste an das Studierendensekretariat
- Versand der **Zulassungsbescheide (in elektronischer Form)** durch das Studierendensekretariat
- Bei freien Plätzen erstes Nachrückverfahren nach ca. 1.5 - 2.5 Wochen
- Wiederholung der Nachrückverfahren bis zum Beginn des Wintersemesters
- Bei freien Plätzen anschließendes Losverfahren (separate Bewerbung)

# Wichtig!

- Behalten Sie unbedingt die Fristen im Blick!
- Achten Sie auf Ihr E-Mail Postfach, damit die elektronischen Nachrichten und Bescheide Sie auch erreichen.
- Erteilen Sie vorsichtshalber einer Person Ihres Vertrauens eine Vollmacht! Erkundigen Sie sich bitte dafür beim Studierendensekretariat, welche Form akzeptiert wird.

# Vorgehen im Prüfungsamt





# Vor der Transcriptbeantragung: Bereinigung des eigenen Transcripts

- Bitte schauen Sie sich über die Prüfungsverwaltung Ihr Transcript an
- Verschieben Sie die Veranstaltungen zu den jeweiligen Modulen bzw. in die individuelle Ergänzung
- Bei Problemen wenden Sie sich bitte **rechtzeitig** an Frau Schäfer/Frau Masjosthusmann (Prüfungsamt Psychologie)
  
- Zur Vorbereitung und Bereinigung von Transcripthen bietet das Prüfungsamt Psychologie Ihnen Termine (Pers.o.telefonisch) mit Terminvereinbarung an. Terminzeiten sind im eKVV angelegt, Sie finden den Link über das PEVZ.
- Sie können aber auch in die reguläre persönliche Sprechzeit ohne Termin kommen. In der Hochphase der Bewerbung wird diese bedarfsweise auch angepasst und erweitert werden.

# Transcriptbeantragung

- Bitte beachten Sie, dass Sie Ihr Zwischentranscript in dem Profil beantragen, in dem Sie auch Ihr Studium abschließen wollen.
- Es kann je nach Profil zu unterschiedlichen (vorläufigen) Abschlussnoten kommen!
- Bitte beachten Sie auch die Formalia der auswärtigen Universitäten!  
Dort müssen u.U. zum Transcript zusätzliche Bescheinigungen und andere Formulare eingereicht werden, die das Prüfungsamt ausfüllen muss.



# Transcriptbeantragung

- Nachdem Ihr Transcript bereinigt ist, reichen Sie **spätestens bis zum 05.07.2024 (bei Fristende 15.07.2024)** den Antrag für ein vorläufiges Zeugnis beim Prüfungsamt ein. Der Antrag ist als Link (Zeugnisantrag/Zwischentranscript) in der Prüfungsverwaltung hinterlegt.
- Bei später eingehenden Anträgen kann die rechtzeitige Bereitstellung des Transcriptes nicht mehr gewährleistet werden, dies trifft insbesondere für Transcripte, die in Papierform benötigt werden, zu. Digitale Transcripte können auch bis zum 09.07.2024 bzw. 8 Tage vor Ende der Bewerbungsfrist bestellt werden.
- Speziell für die Bestellung von Transcripten gibt es eine Funktions-E-Mail: [transcriptbestellung-psychologie@uni-bielefeld.de](mailto:transcriptbestellung-psychologie@uni-bielefeld.de). Bitte nutzen Sie diese für Zwischentranscriptbestellungen. Ihre Anforderung bitte wie im Beispiel zu formulieren:

Für die Bewerbung auf einen Masterstudienplatz benötige ich ein Zwischentranscript. Meine Matrikelnummer lautet: xxxxxx. Ich benötige das Transcript bis spätestens zum.... Mein Antrag auf Zwischentranscript ist im Anhang beigefügt. Ein digitales Transcript ist ausreichend/nicht ausreichend. (falls nicht ausreichend, bitte eine Anschrift für die Zusendung angeben). Für Rückfragen bin ich erreichbar unter folgender Telefonnummer: xxxxx

# Antrag Zwischentranskript - Profil Psychotherapie

**UNIVERSITÄT  
BIELEFELD**

► **Universität**    ► **Forschung**    ► **Studium**    ► **Lehre**    ► **Meine Uni**    **ABMELDEN**

**BIS-Prüfungsverwaltung**

Neueste Leistungen

Leistungsübersicht nach Semestern

Leistungsübersicht nach Modulen

Meine Dokumente

Meine Einschreibungsdaten

**Zeugnisantrag** ←

Meine Prüfungsämter

**Schnellsuche**

SoSe 2022

Belegnr. oder Titelstichwort

**Suchen**

## Startseite der BIS-Prüfungsverwaltung

### Neueste Leistung

### Meine Leistungsübersichten

Hier werden Ihre Leistungen chronologisch sortiert:

[Leistungsübersicht nach Semestern](#)

Hier werden Ihre Leistungen inhaltlich gegliedert:

[Leistungsübersicht nach Modulen](#)

**So funktioniert die Leistungsübersicht**

### Meine eingeschriebenen Studiengänge

Hier sehen Sie Ihre aktuellen und früheren Studiengänge, ggf. mit Links in die Studieninformationsseiten:

Psychologie / Bachelor of Science: 1-Fach (fw) ▼

**UNIVERSITÄT  
BIELEFELD** Hilfe öffnen

► **Universität**    ► **Forschung**    ► **Studium**    ► **Lehre**    ► **Meine Uni**    **EN | ABMELDEN**

**Studienangebot**

- Meine Studieninformation
- Bachelorbaukasten
- Modulrecherche
- Das Bielefelder Studienmodell
- Das Studium für den Lehrer\*innenberuf
- Infos zur Bewerbung
- Zentrale Beratungsangebote
- Anerkennung und Einstufung
- FAQ

**Weitere Links**

- Hilfe & Kontakt


## Zeugnisantrag

Bitte wählen Sie eine FsB / ein Profil für das Studienfach '**Psychologie / Bachelor of Science 1-Fach (fw)**' aus. Klicken Sie auf den Profilnamen zur Auswahl:

FsB vom 16.11.2020 mit Änderung vom 01.10.2021 | Gültig bei Immatrikulation

- Psychologie**
- Psychotherapie** ←

**Zurück**    **Von vorne beginnen**



Hilfe öffnen

► **Universität**    ► Forschung    ► Studium    ► Lehre    ► Meine Uni    EN | ABMELDEN

**Studienangebot**

- Meine Studieninformation
- Bachelorbaukasten
- Modulrecherche
- Das Bielefelder Studienmodell
- Das Studium für den Lehrer\*innenberuf
- Infos zur Bewerbung
- Zentrale Beratungsangebote
- Anerkennung und Einstufung
- FAQ

## Zeugnisantrag

Welche Art von Dokument möchten Sie beantragen?

- Abschlusszeugnis
- Zwischentranscript** ←

Ein Zwischentranscript kann frühestens ein Semester vor Studienabschluss oder aus wichtigem Grund (z.B. Studienkredit oder Auslandsaufenthalt) beantragt werden.

Zurück    Von vorne beginnen

[▶ Universität](#)
[▶ Forschung](#)
[▶ Studium](#)
[▶ Lehre](#)
[▶ Meine Uni](#)
EN | ABMELDEN
Hilfe öffnen

---

**Studienangebot**

- Meine Studieninformation
- Bachelorbaukasten
- Modulrecherche
- Das Bielefelder Studienmodell
- Das Studium für den Lehrer\*innenberuf
- Infos zur Bewerbung
- Zentrale Beratungsangebote
- Anerkennung und Einstufung
- FAQ

---

**Weitere Links**

- Hilfe & Kontakt

## Zeugnisantrag

Bitte wählen Sie aus, welche Module Sie für den Studiengang **Psychologie / Bachelor of Science 1-Fach (fw) Psychotherapie** verwenden möchten.

Alles ausklappen ⌵

Alles einklappen ⌶

### Pflichtmodule

<b>27-AF-Kli1: Basismodul zum Anwendungsfach I - Klinische Psychologie bei Kindern, Jugendlichen und Erwachsenen – Störungslehre und Berufsethik</b>	LP: 10	<input type="checkbox"/>	<b>i</b>	⌵
<b>27-AF-Kli2: Aufbaumodul zum Anwendungsfach I - Klinische Psychologie II: Allgemeine Verfahrenslehre, Prävention und Rehabilitation</b>	LP: 10	<input type="checkbox"/>	<b>i</b>	⌵
<b>27-Ba-PT: Bachelorarbeit Psychotherapie</b>	LP: 12	<input type="checkbox"/>	<b>i</b>	⌵
<b>27-BPrax-PT: Berufspraxis Psychotherapie</b>	LP: 14	<input type="checkbox"/>	<b>i</b>	⌵
<b>27-EG-PT1: Ergänzende Grundlagen der Psychotherapie</b>	LP: 10	<input type="checkbox"/>	<b>i</b>	⌵
<b>27-EG-PT2: Grundlagen klinisch-psychologischer Diagnostik</b>	LP: 3	<input type="checkbox"/>	<b>i</b>	⌵
<b>27-FoPrak: Forschungsorientiertes Praktikum</b>	LP: 6	<input type="checkbox"/>	<b>i</b>	⌵
<input checked="" type="checkbox"/> <b>27-GF-Allg1: Allgemeine Psychologie I</b>	LP: 10	<input checked="" type="checkbox"/>	<b>i</b>	⌵

► **Universität**    ► **Forschung**    ► **Studium**    ► **Lehre**    ► **Meine Uni**    EN | ABMELDEN    [Hilfe öffnen](#)

---

**Studienangebot**

- Meine Studieninformation
- Bachelorbaukasten
- Modulrecherche
- Das Bielefelder Studienmodell
- Das Studium für den Lehrer\*innenberuf
- Infos zur Bewerbung
- Zentrale Beratungsangebote
- Anerkennung und Einstufung
- FAQ

---

**Weitere Links**

- Hilfe & Kontakt

<b>27-GF-Entw: Entwicklungspsychologie</b>	LP: 10	<input type="checkbox"/>	<b>i</b>	▼
<input checked="" type="checkbox"/> <b>27-GF-Soz: Sozialpsychologie</b>	LP: 10	<input checked="" type="checkbox"/>	<b>i</b>	▼
<b>27-GM-Dia: Grundlagen der Diagnostik</b>	LP: 10	<input type="checkbox"/>	<b>i</b>	▼
<input checked="" type="checkbox"/> <b>27-GM-EuF: Einführende Veranstaltungen und Forschungsmethoden</b>	LP: 10	<input checked="" type="checkbox"/>	<b>i</b>	▼
<input checked="" type="checkbox"/> <b>27-GM-Stat: Inferenzstatistik und computergestützte Datenauswertung</b>	LP: 10	<input checked="" type="checkbox"/>	<b>i</b>	▼

**Wahlpflicht**

<b>27-AF-AO1: Basismodul zum Anwendungsfach III - Organisations- und Angewandte Sozialpsychologie</b>	LP: 10	<input type="checkbox"/>	<b>i</b>	▼
<b>27-AF-AO2: Aufbaumodul zum Anwendungsfach III - Organisations- und Angewandte Sozialpsychologie</b>	LP: 10	<input type="checkbox"/>	<b>i</b>	▼
<b>27-AF-Neuro1: Basismodul zum Anwendungsfach IV - Kognitive Neurowissenschaften</b>	LP: 10	<input type="checkbox"/>	<b>i</b>	▼
<b>27-AF-Neuro2: Aufbaumodul zum Anwendungsfach IV - Neurowissenschaften</b>	LP: 10	<input type="checkbox"/>	<b>i</b>	▼
<b>27-AF-Paed1: Basismodul zum Anwendungsfach II - Pädagogische Psychologie</b>	LP: 10	<input type="checkbox"/>	<b>i</b>	▼
<b>27-AF-Paed2: Aufbaumodul zum Anwendungsfach II - Pädagogische Psychologie</b>	LP: 10	<input type="checkbox"/>	<b>i</b>	▼

[Weiter](#) ←

▲ [Zum Seitenanfang](#)



**Universität**    **Forschung**    **Studium**    **Lehre**    **Meine Uni**    **EN | ABMELDEN**    **Hilfe öffnen**

---

**Studienangebot**

- Meine Studieninformation
- Bachelorbaukasten
- Modulrecherche
- Das Bielefelder Studienmodell
- Das Studium für den Lehrer\*innenberuf
- Infos zur Bewerbung
- Zentrale Beratungsangebote
- Anerkennung und Einstufung
- FAQ

---

**Weitere Links**

- Hilfe & Kontakt

## Zeugnisantrag

Bitte wählen Sie aus, welche Module Sie für den **Individuellen Ergänzungsbereich** verwenden möchten. Im Individuellen Ergänzungsbereich müssen in der Regel mindestens 20 LP in Modulen studiert werden. Es können Module bis zu einer Summe von **5 LP** gewählt werden. Für Sonderbestimmungen in einzelnen Fächern beachten Sie die Fächerspezifischen Bestimmungen (FsB).

**Alles ausklappen**    **Alles einklappen**


<input checked="" type="checkbox"/> <b>25-BE1_a: Einführungsmodul</b>	LP: 10	<input checked="" type="checkbox"/>	<b>i</b> ▼
<input type="checkbox"/> <b>25-BE3_a: Forschungsmethodenmodul</b>	LP: 10	<input type="checkbox"/>	<b>i</b> ▼
<input type="checkbox"/> <b>38-IndErg-PM-M_a: Praxismodul Musik</b>	LP: 10	<input type="checkbox"/>	<b>i</b> ▼

Der Individuelle Ergänzungsbereich des Faches umfasst **5 LP**. Sie haben Module im Umfang von **10 LP** gewählt.

**Weiter** ←

---

**Zurück**    **Von vorne beginnen**



**UNIVERSITÄT  
BIELEFELD** Hilfe öffnen

► **Universität**    ► **Forschung**    ► **Studium**    ► **Lehre**    ► **Meine Uni**    **EN | ABMELDEN**

---

**Studienangebot**

- Meine Studieninformation
- Bachelorbaukasten
- Modulrecherche
- Das Bielefelder Studienmodell
- Das Studium für den Lehrer\*innenberuf
- Infos zur Bewerbung
- Zentrale Beratungsangebote
- Anerkennung und Einstufung
- FAQ

## Zeugnisantrag

**Hinweis**

Korrekturen der Anschrift und Kontaktdaten nehmen Sie bitte selbst im [Studierenden-Portal](#) unter "MeinStudium/Studienservice" vor.

Anzeigen zu Eltern- oder Schwangerschaften sowie Anträge auf [Namensänderungen](#) richten Sie bitte direkt an das [Studierendensekretariat](#).

Der Zeugnisantrag wird mit den folgenden Angaben erstellt:

- Nachname:**
- Vorname:**
- Matrikelnummer:**
- Geburtsort**
- Geburtsdatum**
- Anschrift**

► **Universität**    ► **Forschung**    ► **Studium**    ► **Lehre**    ► **Meine Uni**    EN | ABMELDEN    [Hilfe öffnen](#)

---

**Studienangebot**

- Meine Studieninformation
- Bachelorbaukasten
- Modulrecherche
- Das Bielefelder Studienmodell
- Das Studium für den Lehrer\*innenberuf
- Infos zur Bewerbung
- Zentrale Beratungsangebote
- Anerkennung und Einstufung
- FAQ

---

**Weitere Links**

- Hilfe & Kontakt

---

## 1-Fach (fw) Psychologie (FsB vom 16.11.2020 mit Änderung vom 01.10.2021) mit dem Profil *Psychotherapie*

**Abgeschlossene Module des Fachstudiums:**

- 27-GF-Allg1: Allgemeine Psychologie I
- 27-GF-Allg2: Allgemeine Psychologie II
- 27-GF-Bio: Biopsychologie
- 27-GF-Diff: Differentielle Psychologie
- 27-GF-Soz: Sozialpsychologie
- 27-GM-EuF: Einführende Veranstaltungen und Forschungsmethoden
- 27-GM-Stat: Inferenzstatistik und computergestützte Datenauswertung

---

## Individueller Ergänzungsbereich

**Abgeschlossene Module des Individuellen Ergänzungsbereichs:**

- 25-BE1\_a: Einführungsmodul

▲ Zum Seitenanfang

► **Universität**    ► **Forschung**    ► **Studium**    ► **Lehre**    ► **Meine Uni**    **EN | ABMELDEN**    **Hilfe öffnen**

---

**Studienangebot**

- Meine Studieninformation
- Bachelorbaukasten
- Modulrecherche
- Das Bielefelder Studienmodell
- Das Studium für den  
Lehrer\*innenberuf
- Infos zur Bewerbung
- Zentrale Beratungsangebote
- Anerkennung und Einstufung
- FAQ

---

**Weitere Links**

- Hilfe & Kontakt

**WiSe 2021/2022: Individueller Ergänzungsbereich 4 LP [ Fakultät für Psychologie und Sportwissenschaft/Abteilung Psychologie ]**

**WiSe 2021/2022: Individueller Ergänzungsbereich 3LP [ Fakultät für Psychologie und Sportwissenschaft/Abteilung Psychologie ]**

**Weiter** ←

Zurück    Von vorne beginnen

▲ Zum Seitenanfang

## Studienangebot

Meine Studieninformation

Bachelorbaukasten

Modulrecherche

Das Bielefelder Studienmodell

Das Studium für den Lehrer\*innenberuf

Infos zur Bewerbung

Zentrale Beratungsangebote

Anerkennung und Einstufung

FAQ

## Weitere Links

Hilfe & Kontakt

# Zeugnisantrag

Hier sehen Sie eine Vorschau Ihres Zeugnisantrags. Unter dem folgenden Link können Sie den fertigen Antrag als PDF-Datei herunterladen und ausdrucken. Bitte unterschreiben Sie den Zeugnisantrag, bevor Sie ihn beim zuständigen Prüfungsamt einreichen.

 [Zeugnisantrag als PDF-Datei](#)

Zurück

Von vorne beginnen

## Antrag Zwischentranscript

Name:

Matrikel:

Anschrift:

Geburtsort:

Geburtsdatum:

An das Prüfungsamt für das Fach Psychologie (1-Fach (fw))  
Fakultät für Psychologie und Sportwissenschaft/Abteilung Psychologie

Antrag auf Ausstellung eines Zwischentranscripts

► **Universität**    ► **Forschung**    ► **Studium**    ► **Lehre**    ► **Meine Uni**    EN | ABMELDEN    Hilfe öffnen

---

**Studienangebot**

- Meine Studieninformation
- Bachelorbaukasten
- Modulrecherche
- Das Bielefelder Studienmodell
- Das Studium für den Lehrer\*innenberuf
- Infos zur Bewerbung
- Zentrale Beratungsangebote
- Anerkennung und Einstufung
- FAQ

---

**Weitere Links**

- Hilfe & Kontakt

**Anschrift:**

**Geburtsort:**

**Geburtsdatum:**

An das Prüfungsamt für das Fach Psychologie (1-Fach (fw))  
Fakultät für Psychologie und Sportwissenschaft/Abteilung Psychologie

Antrag auf Ausstellung eines Zwischentranscripts

Im Rahmen meines Bachelor-Studiums mit dem Fach

- 1-Fach (fw) Psychologie (FsB vom 16.11.2020 mit Änderung vom 01.10.2021) mit dem Profil *Psychotherapie*

beantrage ich die Ausstellung eines Zwischentranscripts mit vorläufiger Abschlussnote.

Zu diesem Zweck erkläre ich:

1. Ich sehe keinen Änderungs- oder Korrekturbedarf hinsichtlich meiner Leistungen, wie sie vom Prüfungsamt erfasst sind.
2. Die auf der folgenden Seite genannten Module sind bereits abgeschlossen. An diesen Modulen sollen keine Änderungen mehr vorgenommen werden.

Mit freundlichen Grüßen

\_\_\_\_\_  
(Ort, Datum)

\_\_\_\_\_  
Unterschrift

▲ Zum Seitenanfang

### Studienangebot

Meine Studieninformation

Bachelorbaukasten

Modulrecherche

Das Bielefelder Studienmodell

Das Studium für den Lehrer\*innenberuf

Infos zur Bewerbung

Zentrale Beratungsangebote

Anerkennung und Einstufung

FAQ

### Weitere Links

Hilfe & Kontakt

## Anlage zum Antrag Zwischentranscript

**Name:**

**Matrikel:**

**Anschrift:**

**Geburtsort:**

**Geburtsdatum:**

An das Prüfungsamt für das Fach Psychologie (1-Fach (fw))  
Fakultät für Psychologie und Sportwissenschaft/Abteilung Psychologie

### 1-Fach (fw) Psychologie (FsB vom 16.11.2020 mit Änderung vom 01.10.2021)

#### Abgeschlossene Module des Fachstudiums:

<b>27-GF-Allg1:</b> Allgemeine Psychologie I	-
<b>27-GF-Allg2:</b> Allgemeine Psychologie II	-
<b>27-GF-Bio:</b> Biopsychologie	-
<b>27-GF-Diff:</b> Differentielle Psychologie	-
<b>27-GF-Soz:</b> Sozialpsychologie	-
<b>27-GM-EuF:</b> Einführende Veranstaltungen und Forschungsmethoden	-
<b>27-GM-Stat:</b> Inferenzstatistik und computergestützte Datenauswertung	-

▲ Zum Seitenanfang

# Antrag Zwischentranskript - Profil Psychologie

**UNIVERSITÄT  
BIELEFELD**

► **Universität**    ► **Forschung**    ► **Studium**    ► **Lehre**    ► **Meine Uni**    **ABMELDEN**

**BIS-Prüfungsverwaltung**

Neueste Leistungen

Leistungsübersicht nach Semestern

Leistungsübersicht nach Modulen

Meine Dokumente

Meine Einschreibungsdaten

**Zeugnisantrag** ←

Meine Prüfungsämter

**Schnellsuche**

SoSe 2022

*Belegnr. oder Titelstichwort*

**Suchen**

## Startseite der BIS-Prüfungsverwaltung

### Neueste Leistung

### Meine Leistungsübersichten

Hier werden Ihre Leistungen chronologisch sortiert:

[Leistungsübersicht nach Semestern](#)

Hier werden Ihre Leistungen inhaltlich gegliedert:

[Leistungsübersicht nach Modulen](#)

**So funktioniert die Leistungsübersicht**

### Meine eingeschriebenen Studiengänge

Hier sehen Sie Ihre aktuellen und früheren Studiengänge, ggf. mit Links in die Studieninformationsseiten:

Psychologie / Bachelor of Science: 1-Fach (fw) ▼



► **Universität**

► **Forschung**

► **Studium**

► **Lehre**

► **Meine Uni**

EN | ABMELDEN

**Studienangebot**

Meine Studieninformation

Bachelorbaukasten

Modulrecherche

Das Bielefelder Studienmodell

Das Studium für den Lehrer\*innenberuf

Infos zur Bewerbung

Zentrale Beratungsangebote

Anerkennung und Einstufung

FAQ

**Weitere Links**


Hilfe & Kontakt

## Zeugnisantrag

Bitte wählen Sie eine FsB / ein Profil für das Studienfach '**Psychologie / Bachelor of Science 1-Fach (fw)**' aus. Klicken Sie auf den Profilnamen zur Auswahl:

FsB vom 16.11.2020 mit Änderung vom 01.10.2021 | Gültig bei Immatrikulation

**Psychologie**



**Psychotherapie**

Zurück

Von vorne beginnen

**UNIVERSITÄT  
BIELEFELD** Hilfe öffnen

► **Universität**    ► **Forschung**    ► **Studium**    ► **Lehre**    ► **Meine Uni**    **EN | ABMELDEN**

**Studienangebot**


- Meine Studieninformation
- Bachelorbaukasten
- Modulrecherche
- Das Bielefelder Studienmodell
- Das Studium für den Lehrer\*innenberuf
- Infos zur Bewerbung
- Zentrale Beratungsangebote
- Anerkennung und Einstufung
- FAQ

**Weitere Links**

- Hilfe & Kontakt

## Zeugnisantrag

Welche Art von Dokument möchten Sie beantragen?

- Abschlusszeugnis**
- Zwischentranscript** ←   
Ein Zwischentranscript kann frühestens ein Semester vor Studienabschluss oder aus wichtigem Grund (z.B. Studienkredit oder Auslandsaufenthalt) beantragt werden.

**Zurück**    **Von vorne beginnen**

[▶ Universität](#)
[▶ Forschung](#)
[▶ Studium](#)
[▶ Lehre](#)
[▶ Meine Uni](#)
EN | ABMELDEN
Hilfe öffnen

---

**Studienangebot**

- Meine Studieninformation
- Bachelorbaukasten
- Modulrecherche
- Das Bielefelder Studienmodell
- Das Studium für den Lehrer\*innenberuf
- Infos zur Bewerbung
- Zentrale Beratungsangebote
- Anerkennung und Einstufung
- FAQ

---

**Weitere Links**

- Hilfe & Kontakt

### Pflichtmodule

<b>27-Ba: Bachelorarbeit</b>	LP: 10 <input type="checkbox"/> ⓘ ▼
<b>27-BPrax1: Berufspraxis Psychologie</b>	LP: 4 <input type="checkbox"/> ⓘ ▼
<b>27-FoPrak: Forschungsorientiertes Praktikum</b>	LP: 6 <input type="checkbox"/> ⓘ ▼
<b>27-GM-Dia: Grundlagen der Diagnostik</b>	LP: 10 <input type="checkbox"/> ⓘ ▼
<input checked="" type="checkbox"/> <b>27-GM-EuF: Einführende Veranstaltungen und Forschungsmethoden</b>	LP: 10 <input checked="" type="checkbox"/> ⓘ ▼
<input checked="" type="checkbox"/> <b>27-GM-Stat: Inferenzstatistik und computergestützte Datenauswertung</b>	LP: 10 <input checked="" type="checkbox"/> ⓘ ▼

### Wahlpflicht

<input checked="" type="checkbox"/> <b>27-GF-Allg1: Allgemeine Psychologie I</b>	LP: 10 <input checked="" type="checkbox"/> ⓘ ▼
<input checked="" type="checkbox"/> <b>27-GF-Allg2: Allgemeine Psychologie II</b>	LP: 10 <input checked="" type="checkbox"/> ⓘ ▼
<input checked="" type="checkbox"/> <b>27-GF-Bio: Biopsychologie</b>	LP: 10 <input checked="" type="checkbox"/> ⓘ ▼
<input checked="" type="checkbox"/> <b>27-GF-Diff: Differentielle Psychologie</b>	LP: 10 <input checked="" type="checkbox"/> ⓘ ▼
<b>27-GF-Entw: Entwicklungspsychologie</b>	LP: 10 <input type="checkbox"/> ⓘ ▼
<input checked="" type="checkbox"/> <b>27-GF-Soz: Sozialpsychologie</b>	LP: 10 <input checked="" type="checkbox"/> ⓘ ▼
<b>27-AF-AO1: Basismodul zum Anwendungsfach III - Organisations- und Angewandte Sozialpsychologie</b>	LP: 10 <input type="checkbox"/> ⓘ ▼
<b>27-AF-AO2: Aufbaumodul zum Anwendungsfach III - Organisations- und Angewandte Sozialpsychologie</b>	LP: 10 <input type="checkbox"/> ⓘ ▼
<b>27-AF-Klit1: Basismodul zum Anwendungsfach I - Klinische Psychologie bei Kindern, Jugendlichen und</b>	LP: 10 <input type="checkbox"/> ⓘ ▼

► **Universität**      ► **Forschung**      ► **Studium**      ► **Lehre**      ► **Meine Uni**      EN | ABMELDEN      Hilfe öffne

---

**Studienangebot**

Meine Studieninformation

Bachelorbaukasten

Modulrecherche

Das Bielefelder Studienmodell

Das Studium für den Lehrer\*innenberuf

Infos zur Bewerbung

Zentrale Beratungsangebote

Anerkennung und Einstufung

FAQ

---

**Weitere Links**

Hilfe & Kontakt

<input checked="" type="checkbox"/>	<b>27-GF-Soz: Sozialpsychologie</b>	LP: 10	<input checked="" type="checkbox"/>	<b>i</b>	▼
	<b>27-AF-AO1: Basismodul zum Anwendungsfach III - Organisations- und Angewandte Sozialpsychologie</b>	LP: 10	<input type="checkbox"/>	<b>i</b>	▼
	<b>27-AF-AO2: Aufbaumodul zum Anwendungsfach III - Organisations- und Angewandte Sozialpsychologie</b>	LP: 10	<input type="checkbox"/>	<b>i</b>	▼
	<b>27-AF-Kli1: Basismodul zum Anwendungsfach I - Klinische Psychologie bei Kindern, Jugendlichen und Erwachsenen – Störungslehre und Berufsethik</b>	LP: 10	<input type="checkbox"/>	<b>i</b>	▼
	<b>27-AF-Kli2: Aufbaumodul zum Anwendungsfach I - Klinische Psychologie II: Allgemeine Verfahrenslehre, Prävention und Rehabilitation</b>	LP: 10	<input type="checkbox"/>	<b>i</b>	▼
	<b>27-AF-Neuro1: Basismodul zum Anwendungsfach IV - Kognitive Neurowissenschaften</b>	LP: 10	<input type="checkbox"/>	<b>i</b>	▼
	<b>27-AF-Neuro2: Aufbaumodul zum Anwendungsfach IV - Neurowissenschaften</b>	LP: 10	<input type="checkbox"/>	<b>i</b>	▼
	<b>27-AF-Paed1: Basismodul zum Anwendungsfach II - Pädagogische Psychologie</b>	LP: 10	<input type="checkbox"/>	<b>i</b>	▼
	<b>27-AF-Paed2: Aufbaumodul zum Anwendungsfach II - Pädagogische Psychologie</b>	LP: 10	<input type="checkbox"/>	<b>i</b>	▼

Der Wahlpflichtbereich des Faches umfasst **100** LP. Sie haben Module im Umfang von **50** LP gewählt.

**Weiter** ←

---

Zurück      Von vorne beginnen

► **Universität**    ► **Forschung**    ► **Studium**    ► **Lehre**    ► **Meine Uni**    EN | ABMELDEN    Hilfe öffne

---

**Studienangebot**

- Meine Studieninformation
- Bachelorbaukasten
- Modulrecherche
- Das Bielefelder Studienmodell
- Das Studium für den Lehrer\*innenberuf
- Infos zur Bewerbung
- Zentrale Beratungsangebote
- Anerkennung und Einstufung
- FAQ

---

**Weitere Links**

- Hilfe & Kontakt

Sie haben Leistungen im Umfang von 4 LP gewählt.

**Weiter**    ←

Zurück    Von vorne beginnen

► **Universität**    ► **Forschung**    ► **Studium**    ► **Lehre**    ► **Meine Uni**    EN | ABMELDEN    Hilfe öffnen

---

**Studienangebot**

- Meine Studieninformation
- Bachelorbaukasten
- Modulrecherche
- Das Bielefelder Studienmodell
- Das Studium für den  
Lehrer\*innenberuf
- Infos zur Bewerbung
- Zentrale Beratungsangebote
- Anerkennung und Einstufung
- FAQ

---

**Weitere Links**

- Hilfe & Kontakt

## Zeugnisantrag

Bitte wählen Sie aus, welche Module Sie für den **Individuellen Ergänzungsbereich** verwenden möchten. Im Individuellen Ergänzungsbereich müssen in der Regel mindestens 20 LP in Modulen studiert werden. Es können Module bis zu einer Summe von **30 LP** gewählt werden. Für Sonderbestimmungen in einzelnen Fächern beachten Sie die Fächerspezifischen Bestimmungen (FsB).

**Alles ausklappen** ▼    **Alles einklappen** ▲

<input checked="" type="checkbox"/> <b>25-BE1_a: Einführungsmodul</b>	LP: 10	<input checked="" type="checkbox"/>	<b>i</b> ▼
<input type="checkbox"/> <b>25-BE3_a: Forschungsmethodenmodul</b>	LP: 10	<input type="checkbox"/>	<b>i</b> ▼
<input type="checkbox"/> <b>27-BPrax-PT: Berufspraxis Psychotherapie</b>	LP: 14	<input type="checkbox"/>	<b>i</b> ▼
<input type="checkbox"/> <b>27-EG-PT1: Ergänzende Grundlagen der Psychotherapie</b>	LP: 10	<input type="checkbox"/>	<b>i</b> ▼
<input type="checkbox"/> <b>27-GF-Entw: Entwicklungspsychologie</b>	LP: 10	<input type="checkbox"/>	<b>i</b> ▼
<input type="checkbox"/> <b>38-IndErg-PM-M_a: Praxismodul Musik</b>	LP: 10	<input type="checkbox"/>	<b>i</b> ▼

Der Individuelle Ergänzungsbereich des Faches umfasst **30 LP**. Sie haben Module im Umfang von **10 LP** gewählt.

**Weiter** ←

▶ **Universität**
▶ **Forschung**
▶ **Studium**
▶ **Lehre**
▶ **Meine Uni**
EN | ABMELDEN
Hilfe öffne

**Studienangebot**

Meine Studieninformation

Bachelorbaukasten

Modulrecherche

Das Bielefelder Studienmodell

Das Studium für den Lehrer\*innenberuf

Infos zur Bewerbung

Zentrale Beratungsangebote

Anerkennung und Einstufung

FAQ

---

**Weitere Links**

Hilfe & Kontakt

## Zeugnisantrag

Neben den Modulen mit 0 LP, die auf der vorherigen Seite gewählt wurden, haben Sie hier die Möglichkeit, Leistungen im Umfang von bis zu **30 LP** im Individuellen Ergänzungsbereich auszuweisen. Überschüssige Leistungen werden unter "Weitere Leistungen" dargestellt.

**25-BE1\_a: Einführungsmodul**
 ▼

**25-BE3\_a: Forschungsmethodenmodul**
 ▼

**27-BPrax-PT: Berufspraxis Psychotherapie**
 ▲

SoSe 2021: 27-GM-ME.3 Teilnahme an empirisch-wissenschaftlichen Untersuchungen [ Fakultät für Psychologie und Sportwissenschaft/Abteilung Psychologie ]  
**Anerkennung**  
 LP: 1 (30,5 Versuchspersonenstunden) Titel/Thema: **Die Leistung wurde in einem anderen Zusammenhang an der Universität Bielefeld erbracht und anerkannt.** Datum: **01.07.2021**

**27-EG-PT1: Ergänzende Grundlagen der Psychotherapie**
 ▲

WiSe 2021/2022: 270084 Einführung in die pädagogische Psychologie (V) [ Teuber ]  
**Klausur**  
 Note: **bestanden** Datum: **18.02.2022**

**27-GF-Entw: Entwicklungspsychologie**
 ▲

WiSe 2021/2022: 270105 Emotionsregulation im Kindes- und Jugendalter (S) [ Rüth ]  
**Studienleistung**  
 LP: **3**



**Studienangebot**

Meine Studieninformation

Bachelorbaukasten

Modulrecherche

Das Bielefelder Studienmodell

Das Studium für den  
Lehrer\*innenberuf

Infos zur Bewerbung

Zentrale Beratungsangebote

Anerkennung und Einstufung

FAQ

**Weitere Links**

Hilfe & Kontakt

## Zeugnisantrag

**Hinweis**

Korrekturen der Anschrift und Kontaktdaten nehmen Sie bitte selbst im [Studierenden-Portal](#) unter "MeinStudium/Studienservice" vor.

Anzeigen zu Eltern- oder Schwangerschaften sowie Anträge auf [Namensänderungen](#) richten Sie bitte direkt an das [Studierendensekretariat](#).

Der Zeugnisantrag wird mit den folgenden Angaben erstellt:

**Nachname:**

**Vorname:**

**Matrikelnummer:**

**Geburtsort**

**Geburtsdatum**

**Anschrift**

**1-Fach (fw) Psychologie (FsB vom 16.11.2020 mit Änderung vom 01.10.2021) mit dem Profil *Psychologie***



► **Universität**    ► **Forschung**    ► **Studium**    ► **Lehre**    ► **Meine Uni**    **EN | ABMELDEN**    [Hilfe öffnen](#)

---

**Studienangebot**

- Meine Studieninformation
- Bachelorbaukasten
- Modulrecherche
- Das Bielefelder Studienmodell
- Das Studium für den Lehrer\*innenberuf
- Infos zur Bewerbung
- Zentrale Beratungsangebote
- Anerkennung und Einstufung
- FAQ

---

**Weitere Links**

- Hilfe & Kontakt

---

## 1-Fach (fw) Psychologie (FsB vom 16.11.2020 mit Änderung vom 01.10.2021) mit dem Profil *Psychologie*

**Abgeschlossene Module des Fachstudiums:**

- 27-GM-EuF: Einführende Veranstaltungen und Forschungsmethoden
- 27-GM-Stat: Inferenzstatistik und computergestützte Datenauswertung
- 27-GF-Allg1: Allgemeine Psychologie I
- 27-GF-Allg2: Allgemeine Psychologie II
- 27-GF-Bio: Biopsychologie
- 27-GF-Diff: Differentielle Psychologie
- 27-GF-Soz: Sozialpsychologie

---

## Individueller Ergänzungsbereich

**Abgeschlossene Module des Individuellen Ergänzungsbereichs:**

- 25-BE1\_a: Einführungsmodul

► **Universität**    ► **Forschung**    ► **Studium**    ► **Lehre**    ► **Meine Uni**    **EN | ABMELDEN**    **Hilfe öffnen**

---

**Studienangebot**

- Meine Studieninformation
- Bachelorbaukasten
- Modulrecherche
- Das Bielefelder Studienmodell
- Das Studium für den  
Lehrer\*innenberuf
- Infos zur Bewerbung
- Zentrale Beratungsangebote
- Anerkennung und Einstufung
- FAQ

---

**Weitere Links**

- Hilfe & Kontakt


**WiSe 2021/2022: Individueller Ergänzungsbereich 4 LP [ Fakultät für Psychologie und Sportwissenschaft/Abteilung Psychologie ]**

**WiSe 2021/2022: Individueller Ergänzungsbereich 3LP [ Fakultät für Psychologie und Sportwissenschaft/Abteilung Psychologie ]**

**Weiter** ←

Zurück    Von vorne beginnen

▲ Zum Seitenanfang

**UNIVERSITÄT  
BIELEFELD**Hilfe öffnen

---

[▶ Universität](#)   [▶ Forschung](#)   [▶ Studium](#)   [▶ Lehre](#)   [▶ Meine Uni](#)   [EN | ABMELDEN](#)

---


**Studienangebot**  
Meine Studieninformation  
Bachelorbaukasten  
Modulrecherche  
Das Bielefelder Studienmodell  
Das Studium für den Lehrer\*innenberuf  
Infos zur Bewerbung  
Zentrale Beratungsangebote  
Anerkennung und Einstufung  
FAQ

---

**Weitere Links**  
Hilfe & Kontakt

## Zeugnisantrag

Hier sehen Sie eine Vorschau Ihres Zeugnisantrags. Unter dem folgenden Link können Sie den fertigen Antrag als PDF-Datei herunterladen und ausdrucken. Bitte unterschreiben Sie den Zeugnisantrag, bevor Sie ihn beim zuständigen Prüfungsamt einreichen.

 [Zeugnisantrag als PDF-Datei](#)

[Zurück](#)   [Von vorne beginnen](#)

---

### Antrag Zwischentranscript


**Name:**

**Matrikel:**

**Anschrift:**

**Geburtsort:**

**Geburtsdatum:**

	<a href="#">▶ Universität</a>	<a href="#">▶ Forschung</a>	<a href="#">▶ Studium</a>	<a href="#">▶ Lehre</a>	<a href="#">▶ Meine Uni</a>	<a href="#">EN</a>   <a href="#">ABMELDEN</a>	<a href="#">Hilfe öffnen</a>	
<hr/>								
<b>Studienangebot</b>								
<a href="#">Meine Studieninformation</a>								
<a href="#">Bachelorbaukasten</a>								
<a href="#">Modulrecherche</a>								
<a href="#">Das Bielefelder Studienmodell</a>								
<a href="#">Das Studium für den Lehrer*innenberuf</a>								
<a href="#">Infos zur Bewerbung</a>								
<a href="#">Zentrale Beratungsangebote</a>								
<a href="#">Anerkennung und Einstufung</a>								
<a href="#">FAQ</a>								
<hr/>								
<b>Weitere Links</b>								
<a href="#">Hilfe &amp; Kontakt</a>								
		<b>Anschrift:</b>						
		<b>Geburtsort:</b> <input type="text"/>						
		<b>Geburtsdatum:</b> <input type="text"/>						
		An das Prüfungsamt für das Fach Psychologie (1-Fach (fw)) Fakultät für Psychologie und Sportwissenschaft/Abteilung Psychologie						
		Antrag auf Ausstellung eines Zwischentranscripts						
		Im Rahmen meines Bachelor-Studiums mit dem Fach						
		<ul style="list-style-type: none"><li>• 1-Fach (fw) Psychologie (FsB vom 16.11.2020 mit Änderung vom 01.10.2021) mit dem Profil <i>Psychologie</i></li></ul>						
		beantrage ich die Ausstellung eines Zwischentranscripts mit vorläufiger Abschlussnote.						
		Zu diesem Zweck erkläre ich:						
		<ol style="list-style-type: none"><li>1. Ich sehe keinen Änderungs- oder Korrekturbedarf hinsichtlich meiner Leistungen, wie sie vom Prüfungsamt erfasst sind.</li><li>2. Die auf der folgenden Seite genannten Module sind bereits abgeschlossen. An diesen Modulen sollen keine Änderungen mehr vorgenommen werden.</li></ol>						
		Mit freundlichen Grüßen						
		<hr/>			<hr/>			
		(Ort, Datum)			Unterschrift			

► **Universität**    ► **Forschung**    ► **Studium**    ► **Lehre**    ► **Meine Uni**    EN | ABMELDEN    Hilfe öffnen

---

**Studienangebot**

- Meine Studieninformation
- Bachelorbaukasten
- Modulrecherche
- Das Bielefelder Studienmodell
- Das Studium für den Lehrer\*innenberuf
- Infos zur Bewerbung
- Zentrale Beratungsangebote
- Anerkennung und Einstufung
- FAQ

---

**Weitere Links**

- Hilfe & Kontakt

---

## Anlage zum Antrag Zwischentranscript

**Name:**

**Matrikel:**

**Anschrift:**

**Geburtsort:**

**Geburtsdatum:**

An das Prüfungsamt für das Fach Psychologie (1-Fach (fw))  
Fakultät für Psychologie und Sportwissenschaft/Abteilung Psychologie

**1-Fach (fw) Psychologie (FsB vom 16.11.2020 mit Änderung vom 01.10.2021)**

**Abgeschlossene Module des Fachstudiums:**

<b>27-GM-EuF:</b> Einführende Veranstaltungen und Forschungsmethoden	-
<b>27-GM-Stat:</b> Inferenzstatistik und computergestützte Datenauswertung	-
<b>27-GF-Allg1:</b> Allgemeine Psychologie I	-
<b>27-GF-Allg2:</b> Allgemeine Psychologie II	-
<b>27-GF-Bio:</b> Biopsychologie	-
<b>27-GF-Diff:</b> Differentielle Psychologie	-
<b>27-GF-Soz:</b> Sozialpsychologie	-

▲ Zum Seitenanfang



# Vorgehen im Prüfungsamt

Bestellte Transcripte werden wie folgt bereitgestellt:

- In digitaler Form in der Prüfungsverwaltung zum eigenen Download (unter *meine Dokumente*)
- In Papierform, Abholung im PA
- In Papierform, Zusendung durch das Prüfungsamt (daher bitte immer Anschrift angeben)
- **Papierform: Bitte rechnen Sie hier Zeitpuffer ein. Das Prüfungsamt befindet sich an 1-2 Tagen im Homeoffice, Ausdruckerarbeiten und Zusendungen können nur in der Universität vorgenommen werden.**
- Ändert sich der Leistungsstand, kann bei Vorlage eines aktuellen Antrages auf Zwischentranscript ein neues Zwischentranscript ausgestellt bzw. digital in der Prüfungsverwaltung hinterlegt werden.



# Vorgehen im Prüfungsamt

Wo finde ich das **digitale** Transcript?

- Nach Bearbeitung des Zwischentranscriptantrages wird Ihnen das Dokument in der Prüfungsverwaltung zur Verfügung gestellt (siehe Folgefolien).
- Dort können Sie es in der benötigten Anzahl als PDF herunterladen und bei den Bewerbungen mit einreichen.
- Prüfen Sie bei den zu bewerbenden Unis, „wie alt“ das Transcript sein darf. Die Uni Bielefeld hat hier keine Vorgabe.



# Vorgehen im Prüfungsamt

- In der Regel sollen digitale Transcripts für die Masterbewerbung genügen, bitte erkundigen Sie sich bei den anderen Universitäten **rechtzeitig**. Sollte es zu Problemen kommen, melden Sie sich bitte beim Prüfungsamt.
- Eine Beglaubigung von **Papierversionen** kann vom Prüfungsamt leider nicht erstellt werden!
- Beglaubigungen kann das Bürgeramt/Rathaus erstellen. Dort müssen Sie ein Original des erteilten Transcripts vorlegen.
- Andere Universitäten verlangen oftmals Zusatzbescheinigungen vom Prüfungsamt → bitte rechtzeitig Informationen bei den anderen Unis einholen



# Transkript – selber ausdrucken

**UNIVERSITÄT  
BIELEFELD**

► **Universität**    ► **Forschung**    ► **Studium**    ► **Lehre**    ► **Meine Uni**    **ABMELDEN**

---

**BIS-Prüfungsverwaltung**

Neueste Leistungen    **Neueste Leistung**

Leistungsübersicht nach Semestern ←

Leistungsübersicht nach Modulen

Meine Dokumente

Meine Einschreibungsdaten

Zeugnisantrag

Meine Prüfungsämter

---

**Schnellsuche**

## Startseite der BIS-Prüfungsverwaltung

### Meine Leistungsübersichten

Hier werden Ihre Leistungen chronologisch sortiert:

**Leistungsübersicht nach Semestern**

Hier werden Ihre Leistungen inhaltlich gegliedert:

**Leistungsübersicht nach Modulen**

**So funktioniert die Leistungsübersicht**

► **Universität**

► **Forschung**

► **Studium**

► **Lehre**

► **Meine Uni**

**ABMELDEN**

**BIS-Prüfungsverwaltung**

Neueste Leistungen

Leistungsübersicht nach Semestern

Leistungsübersicht nach Modulen

Meine Dokumente

Meine Einschreibungsdaten

Zeugnisantrag

Meine Prüfungsämter

**Schnellsuche**

SoSe 2022

Belegnr. oder Titelstichwort

## Leistungsübersicht nach Semestern für

Alles ausklappen ▾

Alles einklappen ▲

**WiSe 2020/2021**

270113 Einführung in die Forschungsmethoden der Psychologie (V) [ Stappert ]

**Klausur**

270115 Statistik I (V) [ Mayer ]

**Klausur**

**Klausur**

► **Universität**

► **Forschung**

► **Studium**

► **Lehre**

► **Meine Uni**

**ABMELDEN**

**BIS-Prüfungsverwaltung**

Neueste Leistungen

Leistungsübersicht nach Semestern

Leistungsübersicht nach Modulen

Meine Dokumente

Meine Einschreibungsdaten

Zeugnisantrag

Meine Prüfungsämter

**Schnellsuche**

## Leistungsübersicht nach Semestern für

Alles ausklappen ▾

Alles einklappen ▲

WiSe 2020/2021 ▾

SoSe 2021 ▾

WiSe 2021/2022 ▾

**Ausdruck Ihrer Leistungsübersicht**

 PDF Download



Leistungsübersicht für

(Matrikelnummer )

Bei dieser Leistungsübersicht handelt es sich um einen Ausdruck aus der Prüfungsverwaltung der Universität Bielefeld. Sämtliche erbrachten Leistungen werden aufgeführt und gehen zurück auf Leistungsmeldungen, die nach Überprüfung durch das Prüfungsamt in die Prüfungsverwaltung übernommen wurden. Eine darüber hinausgehende Bestätigung durch das Prüfungsamt erfolgt nicht.

WiSe 2020/2021

270113	Einführung in die Forschungsmethoden der Psychologie	V	Stappert
270115	Statistik I	V	Mayer
270138	Klassische Arbeiten der Kognitionspsychologie Studienleistung	S	Horstmann
270144	Einführung in die Psychologie: Geschichte und Systematik Studienleistung	V	Schneider
270224	Angewandte Sozialpsychologie Studienleistung	S	Eyssel

Im **Profil Psychotherapie** steht folgender Zusatz:  
Die berufsrechtliche Anerkennung gem. § 9 Abs. 4 PsychThG ist am 21.03.2022 durch das Ministerium für Arbeit, Gesundheit und Soziales festgestellt worden.

**UNIVERSITÄT  
BIELEFELD**

► **Universität**    ► **Forschung**    ► **Studium**    ► **Lehre**    ► **Meine Uni**    **ABMELDEN**

---

**BIS-Prüfungsverwaltung**

Neueste Leistungen    **Neueste Leistung**

Leistungsübersicht nach Semestern

Leistungsübersicht nach Modulen ←

Meine Dokumente

Meine Einschreibungsdaten

Zeugnisantrag

Meine Prüfungsämter

---

**Schnellsuche**

**Meine Leistungsübersichten**

Hier werden Ihre Leistungen chronologisch sortiert:

**Leistungsübersicht nach Semestern**

Hier werden Ihre Leistungen inhaltlich gegliedert:

**Leistungsübersicht nach Modulen**

**So funktioniert die Leistungsübersicht**

**UNIVERSITÄT BIELEFELD**

► **Universität**    ► **Forschung**    ► **Studium**    ► **Lehre**    ► **Meine Uni**    **ABMELDEN**

**BIS-Prüfungsverwaltung**

Neueste Leistungen

Leistungsübersicht nach Semestern

Leistungsübersicht nach Modulen

Meine Dokumente

Meine Einschreibungsdaten

Zeugnisantrag

Meine Prüfungsämter

---

**Schnellsuche**

SoSe 2022

*Belegnr. oder Titelstichwort*

## Leistungsübersicht nach Modulen für

**Fächer** ▲

- [Psychologie / Bachelor of Science: 1-Fach \(fw\)](#)

**Alles ausklappen** ▼    **Alles einklappen** ▲

### **Psychologie / Bachelor of Science: 1-Fach (fw)**

FsB vom 16.11.2020 mit Änderung vom 01.10.2021

<b>27-GM-EuF: Einführende Veranstaltungen und Forschungsmethoden</b>	✓	i	▼
<b>27-GM-Stat: Inferenzstatistik und computergestützte Datenauswertung</b>	✓	i	▼
<b>27-GF-Allg1: Allgemeine Psychologie I</b>	✓	i	▼
<b>27-GF-Allg2: Allgemeine Psychologie II</b>	✓	i	▼

**► Universität**      **► Forschung**      **► Studium**      **► Lehre**      **► Meine Uni**      **ABMELDEN**

Neueste Leistungen

Leistungsübersicht nach Semestern

Leistungsübersicht nach Modulen

Meine Dokumente

Meine Einschreibungsdaten

Zeugnisantrag

Meine Prüfungsämter

---

**Schnellsuche**

SoSe 2022

27-GM-Stat: Inferenzstatistik und computergestützte Datenauswertung	<input checked="" type="checkbox"/>		
27-GF-Allg1: Allgemeine Psychologie I	<input checked="" type="checkbox"/>		
27-GF-Allg2: Allgemeine Psychologie II	<input checked="" type="checkbox"/>		
27-GF-Bio: Biopsychologie	<input checked="" type="checkbox"/>		
27-GF-Diff: Differentielle Psychologie	<input type="checkbox"/>		
27-GF-Entw: Entwicklungspsychologie	<input type="checkbox"/>		
27-GF-Soz: Sozialpsychologie	<input checked="" type="checkbox"/>		
27-AF-Paed1: Basismodul zum Anwendungsfach II - Pädagogische Psychologie	<input type="checkbox"/>		

---

**Ausdruck Ihrer Leistungsübersicht**

[PDF Download](#)

Leistungsübersicht für (Matrikelnummer )

Bei dieser Leistungsübersicht handelt es sich um einen Ausdruck aus der Prüfungsverwaltung der Universität Bielefeld. Sämtliche erbrachten Leistungen werden aufgeführt und gehen zurück auf Leistungsmeldungen, die nach Überprüfung durch das Prüfungsamt in die Prüfungsverwaltung übernommen wurden. Eine darüber hinausgehende Bestätigung durch das Prüfungsamt erfolgt nicht.



Im **Profil Psychotherapie** steht folgender Zusatz:  
Die berufsrechtliche Anerkennung gem. § 9 Abs. 4 PsychThG ist am 21.03.2022 durch das Ministerium für Arbeit, Gesundheit und Soziales festgestellt worden.

**Psychologie / Bachelor of Science: 1-Fach (fw)**

FsB vom 16.11.2020 mit Änderung vom 01.10.2021

**27-GM-EuF: Einführende Veranstaltungen und  
Forschungsmethoden**

270113	Einführung in die Forschungsmethoden der Psychologie (WiSe 2020 /2021)	V	Stappert
270115	Statistik I (WiSe 2020/2021)	V	Mayer
270144	Einführung in die Psychologie: Geschichte und Systematik (WiSe 2020 /2021) Studienleistuna	V	Schneider



► **Universität**

► **Forschung**

► **Studium**

► **Lehre**

► **Meine Uni**

**ABMELDEN**

**BIS-Prüfungsverwaltung**

Neueste Leistungen

Leistungsübersicht nach Semestern

Leistungsübersicht nach Modulen

Meine Dokumente

Meine Einschreibungsdaten

Zeugnisantrag

Meine Prüfungsämter

**Schnellsuche**

## Startseite der BIS-Prüfungsverwaltung

### Neueste Leistung

### Leistungsübersichten

Hier werden Ihre Leistungen chronologisch  
sortiert:

**Leistungsübersicht nach Semestern**

Hier werden Ihre Leistungen inhaltlich  
gegliedert:

**Leistungsübersicht nach Modulen**

**So funktioniert die  
Leistungsübersicht**



### **BIS-Prüfungsverwaltung**

Neueste Leistungen

Leistungsübersicht nach Semestern

Leistungsübersicht nach Modulen

Meine Dokumente

Meine Einschreibungsdaten

Zeugnisantrag

Meine Prüfungsämter

### **Schnellsuche**

SoSe 2022

*Belegnr. oder Titelstichwort*

**Suchen**

## **Meine Dokumente**

### **Hinweise**

Hier sehen Sie alle Dokumente, die von Prüfungsämtern für Sie freigegeben wurden. Um die Dokumente herunterzuladen, klicken Sie auf den Titel. Sie sollten die Dokumente abspeichern, damit Sie Ihnen später zur Verfügung stehen. Wenn Sie die Hochschule verlassen, erlöschen Ihre Zugriffsrechte.

Bitte beachten Sie, dass die Zurverfügungstellung von elektronischen Versionen Ihrer Dokumente im Normalfall ergänzend zur Ausgabe der schriftlichen Dokumente erfolgt. Sollten Sie hier trotzdem Dokumente vermissen, so wenden Sie sich bitte an Ihre Prüfungsämter:

[Meine Prüfungsämter](#)

### **Transcripts nach Modulen**

Es wurden bisher keine Dokumente dieses Typs abgelegt.

### **Diploma Supplements**

Es wurden bisher keine Dokumente dieses Typs abgelegt.

### **Transcripts nach Semestern**

Es wurden bisher keine Dokumente dieses Typs abgelegt.

# Hinweise



# Hinweis zur Berechnung der Modulnote

- Auf der Basis der benoteten Modulprüfungen (MP) werden die Modulnoten ermittelt.
- Gibt es in einem Modul nur eine benotete MP, ist dies die Modulnote.
- Gibt es mehrere Noten für ein Modul, ist in den FsB eine Gewichtung der jeweiligen Noten festgelegt (siehe FsB, Punkt 8, Modulstrukturtabelle).
- Bitte beachten Sie, dass die Durchschnittsnote nach der Wahl des jeweiligen Profils erfolgt. Noten, die außerhalb des Pflichtcurriculums erbracht worden sind, gehen nicht die Durchschnittsnote ein.

# Hinweis zur Berechnung der Gesamtnote

- Grundlage für die Berechnung der (vorläufigen) Gesamtnote sind die Modulnoten
- Die Modulnoten werden mit der gesamten LP-Zahl der jeweiligen Module gewichtet
- Die LP für unbenotete Module bleiben unberücksichtigt (Praktikum und ind. Ergänzung, auch wenn dort Noten vermerkt sind)

## Wichtig:

- Nur **abgeschlossene (komplett vollständige) Module** finden bei der Berechnung der vorläufigen Note Berücksichtigung, dies gilt auch für die Darstellung der LP-Anzahl.
- Eine darüberhinausgehende Bestätigung von Einzel-LP kann nicht erfolgen.
- Eine Tabelle zur Berechnung der Gesamtnote kann im Prüfungsamt per E-Mail ([pruefungsamt-psychologie@uni-bielefeld.de](mailto:pruefungsamt-psychologie@uni-bielefeld.de)) angefordert werden.

# Hinweis zum Notenschnitt

Falls abzusehen ist, dass die Bachelorarbeit **nicht bis zum 30.06.2024 eingereicht, bewertet und im Transcript eingetragen werden kann**, könnte das Transcript schon jetzt beantragt werden. Die Note für das Modul „Bachelorarbeit“ würde in diesem Fall nicht in den Notenschnitt einfließen.

Voraussetzungen für die Einrechnung der Note wären:

- **FsB 2016** Vorlage beider Gutachten im PA und Buchung im Transcript
- **FsB 2020 Profil Psychologie** Vorlage beider Gutachten im PA und Buchung im Transcript
- **!FsB 2020 Profil Psychotherapie** Eintrag Kolloquium + Vorlage beider Gutachten im PA und Buchung im Transcript!

# Hinweise zur letzten Leistungserbringung und Einschreibung in den Master

- Nach der Zulassung zum Masterstudium Psychologie können noch Leistungen bis zum **30.09.2024!!!** erbracht werden – auch zur Notenverbesserung. Man kann also noch an den Prüfungen bis einschl. September 2024 teilnehmen.
- Das Praktikum kann bis zum **30.09.2024** erbracht werden.
- Die **Einschreibung in den Master** muss mit allen Unterlagen (Bachelorabschlusszeugnis, Urkunde, Transcript etc.) bis spätestens zum **15.11.2024** beim Studierendensekretariat der Universität Bielefeld erfolgen, sofern das Studierendensekretariat (Universität Bielefeld) keine andere Fristen benennt. Vorläufige Abschlussbescheinigung wurden in der Vergangenheit ebenfalls akzeptiert. Prüfungsamt rechtzeitig ansprechen!
- **Andere Unis können andere Vorgaben und Fristen haben!**
- Bitte beachten Sie, dass Prüfer\*innen und Gutachter\*innen in der vorlesungsfreien Zeit zumeist nicht regelmäßig erreichbar sind und Leistungsmeldungen sich trotz Zusagen verzögern können!

# Bewerbungsprozess an der Uni Bielefeld





The image shows a screenshot of the University of Bielefeld website. At the top left is the university logo and name. A navigation bar contains links for 'Universität', 'Forschung', 'Studium', 'Lehre', and 'International'. The 'Studium' link is circled in red, and its dropdown menu is open, listing 'Studieninteressierte', 'Erstsemester', 'Studierende', 'Internationals', and 'Schüler\*innen'. A red arrow points from the 'Studieninteressierte' menu item to a search bar containing the text 'Informationen für Beschäftigte in V...'. To the right of the search bar is the text 'äftigtenportal'. Below the navigation bar, the page features a large heading 'Aktuelle Themen' and a row of three image thumbnails. On the far right, there is a vertical column of five red square icons.

**UNIVERSITÄT  
BIELEFELD**

„In der epidemio-  
logischen For-


► **Universität**    ► **Forschung**    ▼ **Studium**    ► **Lehre**    ► **International**    EN 🔍

Informationen für Beschäftigte in V... **äftigtenportal**

**Aktuelle Themen**

- Studieninteressierte
- Erstsemester
- Studierende
- Internationals
- Schüler\*innen

# Mehr Infos?



© Universität Bielefeld

**Bewerben & Einschrei-  
ben**



© Universität Bielefeld

**Bachelor Baukasten**



© Universität Bielefeld

**Beratungsangebote**



© Universität Bielefeld

**Bielefelder Studienmo-  
dell**



# Jetzt bewerben bzw. einschreiben!

**Bewerbung für  
zulassungs-  
beschränkte  
Bachelor,  
Master,  
Promotion  
(Medizin)**

**Einschreibung  
in zulassungs-  
freies  
Bachelor-  
studium**

**Bewerbung für  
Medizin  
(Staats-  
examen)**

**Bewerbung für  
Rechtswissen-  
schaft (1. juris-  
tische Prüfung)**

**Bewerbung  
für zulassungsbeschränkte  
Kombi-Bachelor / alle  
Master / Promotion Medi-  
zin**

**Bewerbung  
für zulassungsbeschränkte  
1-Fach-Bachelor / erste  
juristische Prüfung (hoch-  
schulstart.de)**



### **Studierenden-Login**

Melden Sie sich mit Ihrer Matrikelnummer an und nutzen Sie unseren Studiensevice:

- **Bewerbung / Einschreibung für ein weiteres / anderes Studium**
- **Status der Rückmeldung**
- **Bescheinigungen herunterladen**
- **Kontaktdaten ändern**
- **Fach wechseln (Umschreibung)**

### **Bewerbungs-Login**

Melden Sie sich an, um den Stand Ihrer Bewerbung einzusehen.

**Einschreibung  
in zulassungsfreie 1-Fach-  
Bachelor oder vollständig  
zulassungsfreie Kombi-  
Bachelor**

► **Universität**      ► **Forschung**      ► **Studium**      ► **Lehre**      ► **Meine Uni**      **EN**

---

**Authentifizierung**


Matrikelnummer | BIS Anmeldeame

Passwort

Einen Tag angemeldet bleiben



Bitte beachten Sie, dass die mit dieser Anmeldung verbundenen Dienste Cookies voraussetzen und diese somit von Ihrem Browser akzeptiert werden müssen.

Aus Sicherheitsgründen sollten Sie sich bei Verlassen der passwortgeschützten Bereiche explizit ausloggen und Ihren Webbrowser schließen!

---

**Zugang zum BIS für Studierende**

...

Matrikelnummer und Ihr Web (Shibboleth) Passwort. Weitere Informationen - z. B. für den Fall eines vergessenen Passworts - finden Sie hier:

[Zugang zum BIS für Studierende](#)

---

**Zugang für Mitarbeiter/-innen**

Noch kein BIS-Zugang oder Passwort vergessen?

[Neues Passwort anfordern](#)

Weitere Informationen finden Sie hier:

[Zugang zum BIS für Mitarbeiter\\*innen](#)

---

**Zugang für Externe**

Für das Login verwenden Sie Ihre Uni-ID und Ihr Web (Shibboleth) Passwort.

### Bewerbungs- und Statusportal

#### Herzlich willkommen im Bewerbungs- und Statusportal der Universität Bielefeld.

Hier können Sie Ihren Studierendenstatus und Informationen zur Rückmeldung einsehen oder Ihre Studienbescheinigung herunterladen. Falls Sie sich für einen Fachwechsel oder ein neues Studium interessieren, können Sie hier außerdem neue Bewerbungsanträge einreichen.

- Studienangebot
- Termine und Fristen
- Informationen zur Masterbewerbung
- Informationen zum Übergang von BA zu MA
- Informationen zur Umschreibung
- Informationen zur Rückmeldung
- Informationen zur Promotion (Medizin)



#### Mein Studium

Hier können Sie Ihre Kontaktdaten ändern, Informationen zur Rückmeldung einsehen oder Ihre Studienbescheini-

**Bewerbung  
Für zulassungsbeschränkte  
Kombi-Bachelor / alle Master /  
Promotion Medizin**



#### Meine Meldungen ▾

Es sind zurzeit keine Meldungen vorhanden.

Kommunikationskanäle

# Hilfreiche Webseiten

- [Erklärung zum Ablauf der Masterbewerbung und FAQ](#)

# Gibt es Fragen?





# Akademische Studienberatung

**Yasemin Öztürk, M.Sc. Psych. | Sarah Keil, M.Sc. Psych.**

Telefon: 0521 – 106 4286

0521 – 106 4333

Raum: UHG U4-211

E-Mail: [beratung-psychologiestudium@uni-bielefeld.de](mailto:beratung-psychologiestudium@uni-bielefeld.de)

Sprechstunde: dienstags und donnerstags 9 -10.30 Uhr

montags 15 – 16.30 Uhr

und nach Vereinbarung

[Hier](#) kommen Sie zur Homepage der akademischen Studienberatung

In der kommenden Woche,  
vom **29.04. bis 03.05.24**, ist  
die akademische  
Studienberatung nicht  
besetzt.

# Prüfungsamt Psychologie

## Hedda Schäfer & Manuela Masjosthusmann

Telefon: 0521 – 106 4287

Raum: U4-208

E-Mail: [pruefungsamt-psychologie@uni-bielefeld.de](mailto:pruefungsamt-psychologie@uni-bielefeld.de)

Sprechzeiten: Dienstags 14.30 Uhr bis 15.30 Uhr (telefonisch o. persönlich nach Terminvereinbarung im ekVV)

Mittwochs und donnerstags jeweils von 9 bis 10.30 Uhr (präsent ohne Termin)  
und nach Vereinbarung

Weitere Informationen zur Erreichbarkeit finden Sie auf der [Homepage des Prüfungsamtes](#)

# Viel Erfolg für die Masterbewerbung!

