



Mit Studierenden in Kontakt kommen

Im digitalen Semester ist es ein besonderes Anliegen, andere Studierende kennenzulernen, mit ihnen in Kontakt zu kommen und Freund*innen zu finden. Die Universität bietet verschiedene Hilfsmittel an, die es dir leichter machen können.



Kommunikationswege

- [Die Uni-Mail-Adresse](#)

Du solltest regelmäßig in das Postfach deiner Uni-Mail-Adresse schauen. So bist du immer auf dem Laufenden, wenn Lehrende wichtige Informationen und Daten mitteilen, die Fachschaft zu Spieleabenden o.ä. einlädt, oder sich eine Hochschulgruppe vorstellt. [Hier](#) findest du eine Anleitung.

- [Zoom-Meetings](#)

Viele Lehrende nutzen Zoom für Seminare, Vorlesungen und Übungen. Du kannst Zoom auch nutzen, um selbst Meetings mit anderen Studierenden zu veranstalten. [Hier](#) findest du eine Anleitung.

- [LernraumPlus](#)

Den LernraumPlus kannst du unter anderem auch dafür nutzen, um andere Studierende anzuschreiben, denn der LernraumPlus bietet eine praktische Chat-Funktion. Wenn es in einem LernraumPlus Foren oder Chats gibt (die müssen Lehrende erstellen), kannst du auch diese nutzen, um andere kennenzulernen.

- Sobald du guten Kontakt zu jemandem hast, kannst du auch eine andere Plattform vorschlagen, zum Beispiel eine WhatsApp-Gruppe oder einen Discord-Server.



Unsere Angebote

- [Lernpartnerbörse](#)

Hier kannst du eigeninitiativ Lernpartner*innen suchen, indem du ein eigenes Gesuch aufgibst oder auf ein bereits bestehendes Gesuch antwortest.

- [Deine Fachschaft](#)

Für nahezu jeden Studiengang gibt es eine Fachschaft, diese vertritt die Interessen der Studierenden. Du kannst dich in deiner Fachschaft aktiv beteiligen und so die anderen Fachschaftler*innen kennenlernen. An Events deiner Fachschaft kannst du auch teilnehmen, ohne dich aktiv zu beteiligen. Dort kannst du Kommiliton*innen kennenzulernen.

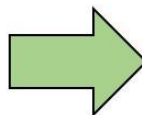


Hilfreiche Tipps

- **Nimm mit eingeschalteter Kamera an Zoom-Meetings teil, wenn du die Möglichkeit dazu hast!** So wirst du nicht nur für die Lehrenden sichtbar, sondern auch für deine Kommiliton*innen. Wenn andere Studierende auch mit eingeschalteter Kamera teilnehmen, könnt ihr einander auch mit Gesicht und nicht nur mit Namen kennenlernen.
- **Sei selbst aktiv!** Genauso wie du hilfsbereit bist und anderen hilfst, wenn sie dich fragen, werden andere dir auch helfen wollen.
- **Suche dir Gründe, Gespräche zu beginnen!** Wenn du andere Studierende kennenlernen willst und es dir schwerfällt, andere ohne Grund anzuschreiben, dann kannst du dir Gründe suchen. Hast du eine Frage, die vielleicht jemand beantworten kann? Möchtest du gemeinsam lernen? Hat jemand einen interessanten Beitrag gebracht, über den du gerne diskutieren würdest? Das alles können Gründe sein, jemanden anzuschreiben.
- **Kenne die Plattformen!** Das eKVV, der Lernraum, der LernraumPlus und Zoom... Mache dich mit den Plattformen vertraut, so kannst du sie für dich nutzen. Unten findest du einige Beispiele, wie dir die einzelnen Plattformen helfen, Kommiliton*innen kennenzulernen.

Was dir Zoom bietet

1. **Chat-Funktion:** eine Nachricht an alle schreiben
2. **Chat-Funktion:** eine Nachricht an einzelne schreiben
3. **Breakout-Sessions**



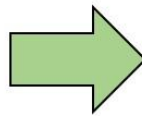
Wie du diese Funktionen für dich nutzen kannst

- Fragen, ob jemand mit dir eine Lerngruppe für die Veranstaltung gründen möchte
- Einzelne Personen anschreiben, die dir sympathisch erscheinen; während der Veranstaltung mit Freund*innen „flüstern“, also privat mit ihnen schreiben
- Direkt nach einem weiteren Treffen fragen und ins Gespräch kommen



Was dir der LernraumPlus bietet

1. **Chat-Funktion:** eine Nachricht an einzelne Personen schreiben
 - **Chats** werden nur von manchen Lehrenden eingerichtet
2. **Foren:** Nachrichten schreiben und sich gemeinsam austauschen
 - **Foren** werden nur von manchen Lehrenden eingerichtet
3. **LernraumPlus erstellen:** über einen Studienraum kann selber ein LernraumPlus erstellt werden

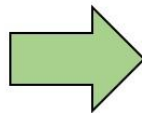


Wie du diese Funktionen für dich nutzen kannst

- Einzelne Personen anschreiben, die interessante Forenbeiträge geschrieben haben
- Mit mehreren in Kontakt kommen, eine Lerngruppe vorschlagen, ein Treffen vorschlagen oder eine WhatsApp-Gruppe gründen
- Auf Forenbeiträge reagieren, interessante Beiträge als Anlass nehmen, ein Treffen vorzuschlagen
- Selbst Foren und Chats erstellen

Was dir deine Fachschaft bietet

- Der **Fachschaft beitreten**
- Die **Mail-Adresse** der Fachschaft
- **Events**



Wie du diese Angebote nutzen kannst

- Direkt Kontakt zu erfahrenen Studierenden innerhalb der Fachschaft aufnehmen
- Nach Hilfe fragen, zum Beispiel bei der Stundenplanerstellung, dem Kennenlernen von Leuten, Problemen mit Lehrenden
- An den Events teilnehmen und andere Studierende in einem informellen Rahmen kennenlernen